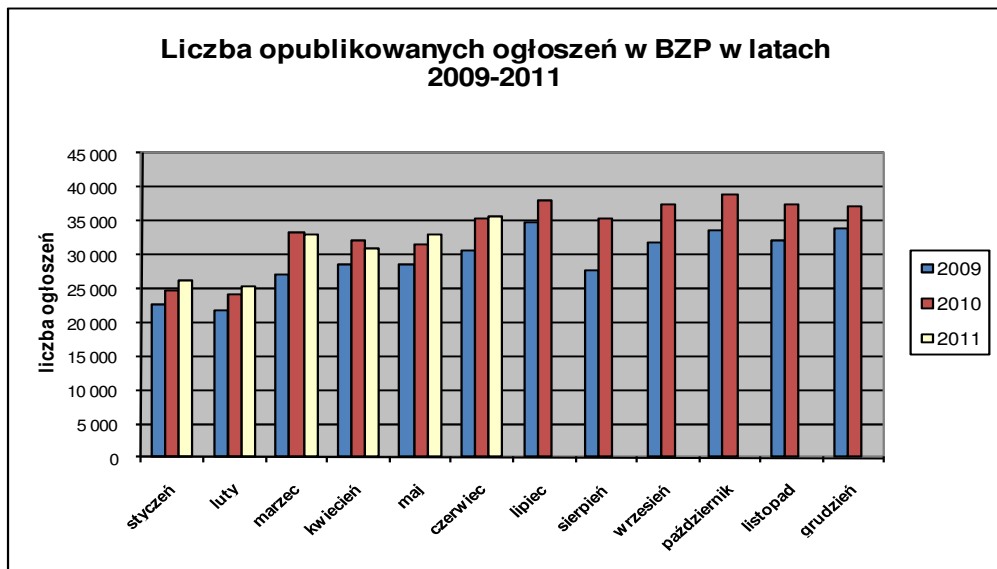


Informacja o polskim rynku zamówień publicznych w roku 2011 na podstawie ogłoszeń opublikowanych w Biuletynie Zamówień Publicznych (stan na dzień 30 czerwca 2011 roku)

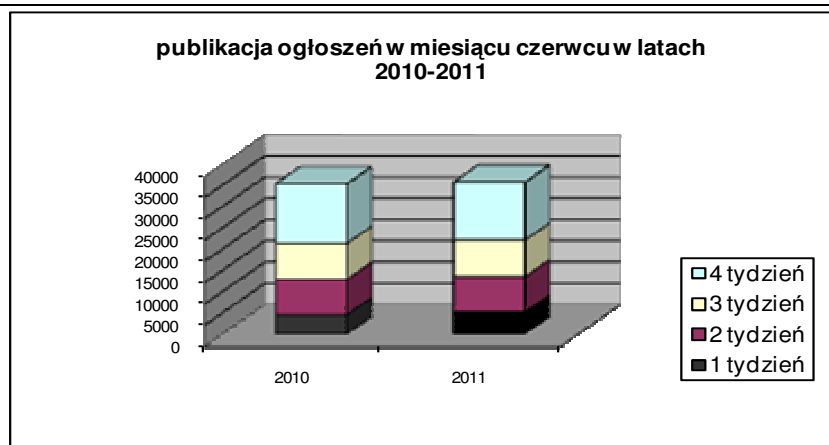
1. Od początku 2011 roku w Biuletynie Zamówień Publicznych opublikowano ogółem **184.189** ogłoszenia, w tym:

- ogłoszeń o zamówieniu – **79.405** co stanowi **43,11%** opublikowanych ogłoszeń,
- ogłoszeń konkursie – **68 (0,04%)**,
- ogłoszeń o udzieleniu zamówienia – **82 723 (44,91%)**,
- ogłoszeń o wyniku konkursu – **46 (0,02%)**,
- ogłoszeń o zmianie ogłoszenia – **17 803 (9,67%)**,
- ogłoszeń o zamiarze zawarcia umowy – **4 144 (2,25%)**

Łączna liczba opublikowanych **ogłoszeń w 2011** roku jest **zbliżona** do liczby ogłoszeń w analogicznym okresie roku 2010 (184.597 opublikowanych ogłoszeń).



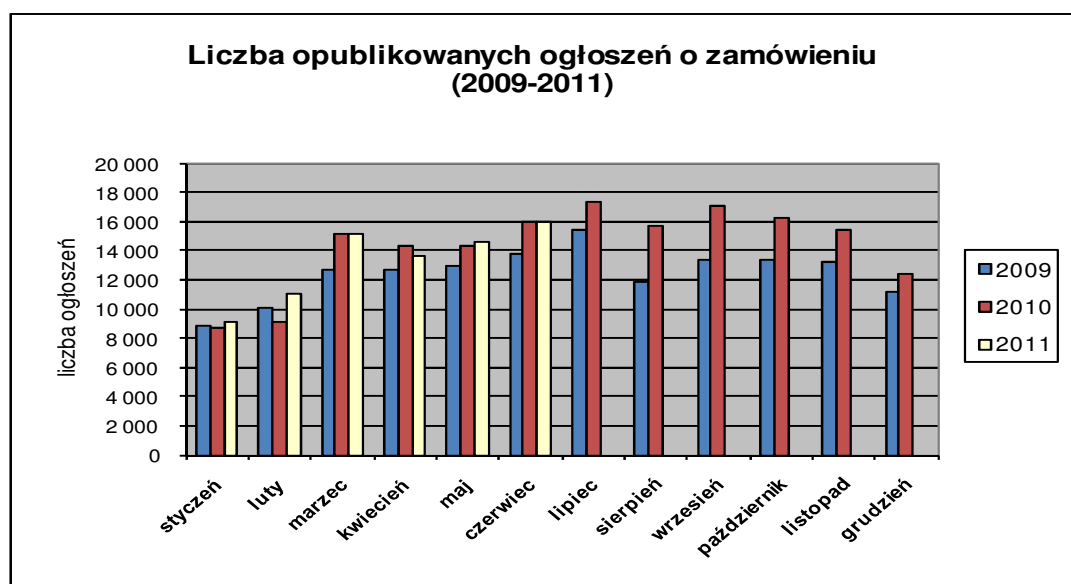
W **czerwcu 2011** roku liczba opublikowanych ogłoszeń (35.724 szt.) jest **około 1% mniejsza** jak w analogicznym okresie roku 2010 (36.199 szt. opublikowanych ogłoszeń).



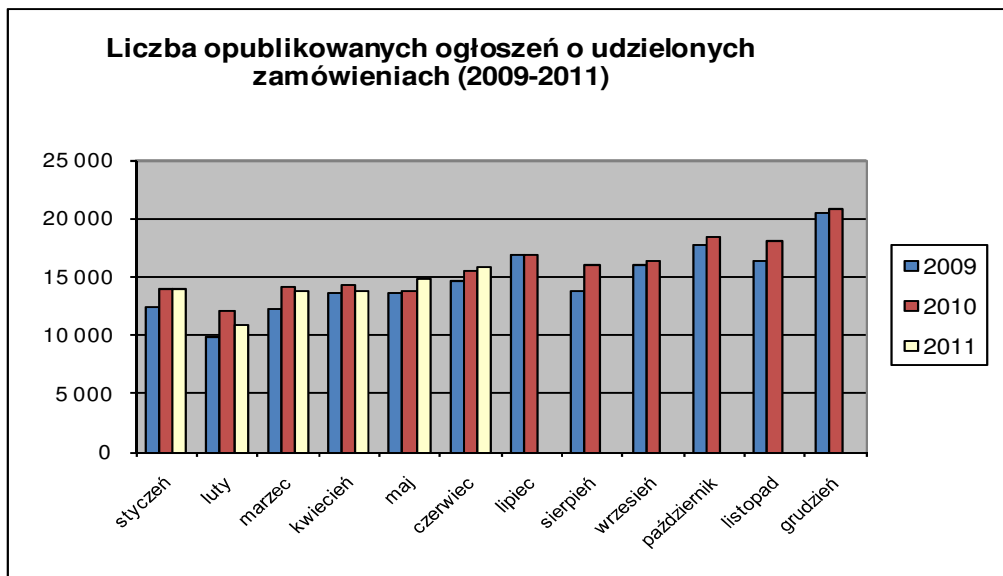
2. W roku 2011 liczba opublikowanych **ogłoszeń o zamówieniach i konkursach** jest o ok. **3 %** większa w stosunku do tego samego okresu roku 2010 (77.477 szt. ogłoszeń o zamówieniu i konkursie). Stanowią one 43,15% wszystkich opublikowanych ogłoszeń. W ogłoszeniach o zamówieniu przeważają przetargi na **dostawy (35,96%)**, następnie na **usługi (32,89%)** i **roboty budowlane (31,15%)**.

Większość z **79.473** postępowań prowadzonych było w trybie **przetargu nieograniczonego**, co stanowiło **98,97%**. Pozostałe stosowane tryby to: **przetarg ograniczony – 0,50%**, **negocjacje z ogłoszeniem – 0,17%**, **dialog konkurencyjny – 0,05%**, **licytacja elektroniczna – 0,23%**, **konkurs – 0,09%**.

W roku 2011, jak dotąd opublikowano **6** ogłoszenia dotyczące **ustanowienia dynamicznego systemu zakupów**, opublikowano **54** ogłoszeń dotyczących **zawarcia umowy ramowej** oraz **7** ogłoszenia dotyczące **koncesji na usługi**.



3. Od początku 2011 roku opublikowano **82.769 ogłoszenia o udzielonych zamówieniach i wynikach konkursu** (w analogicznym okresie roku 2010 opublikowano 86.993 ogłoszeń).



Większość zamówień ogłaszanych w BZP udzielono w trybie **przetargu nieograniczonego**, co stanowiło **75,42%**. Poniżej szczegółowa struktura trybów w jakich udzielono zamówień w roku 2011:

Tryb zamówienia	Odsetek
przetarg nieograniczony	75,42%
przetarg ograniczony	0,35%
negocjacje z ogłoszeniem	0,09%
dialog konkurencyjny	0,03%
negocjacje bez ogłoszenia	0,17%
zamówienie z wolnej ręki	20,18%
zapytanie o cenę	3,52%
licytacja elektroniczna	0,16%
Konkurs	0,06%
Razem	100,00%

Na podstawie danych z BZP przygotował:
Departament Informacji, Edukacji i Analiz Systemowych

Warszawa, dnia 30.06.2011 r.