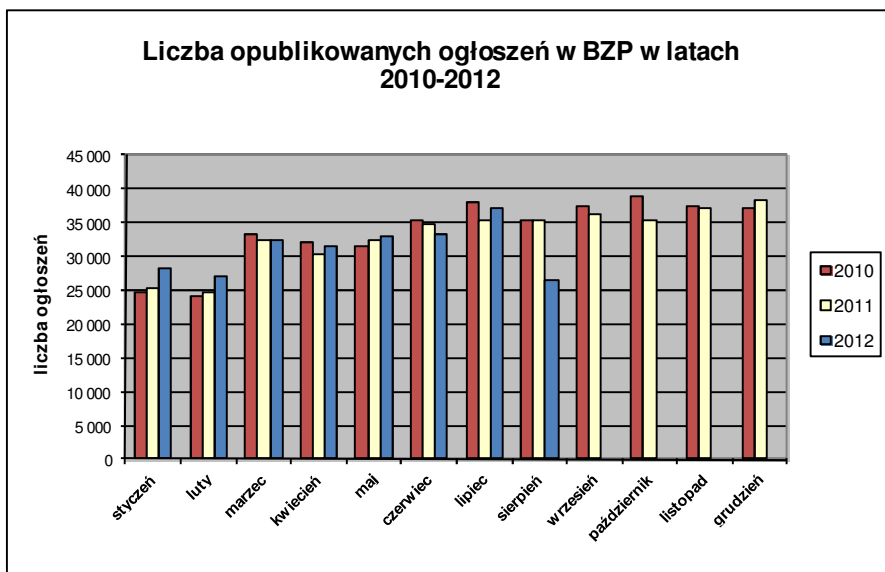


Informacja o polskim rynku zamówień publicznych w roku 2012
na podstawie ogłoszeń opublikowanych w Biuletynie Zamówień Publicznych
(stan na dzień 26 sierpnia 2012 roku)

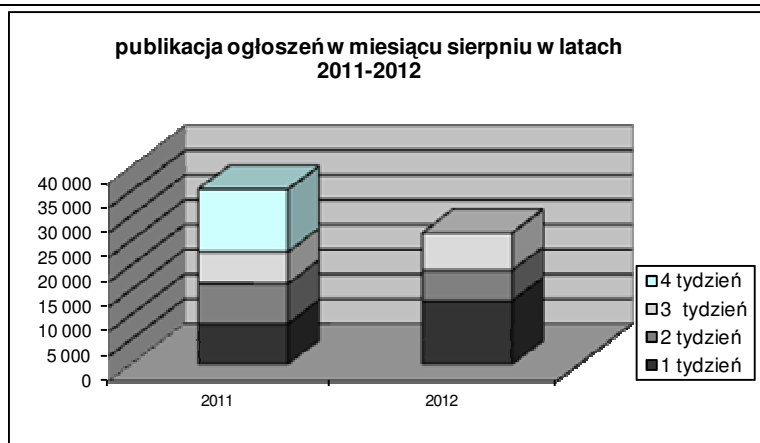
1. Od początku 2012 roku w Biuletynie Zamówień Publicznych opublikowano ogółem **249.375** ogłoszeń, w tym:

- ogłoszeń o zamówieniu – **109.288** co stanowi **43,83%** opublikowanych ogłoszeń,
- ogłoszeń konkursie – **72 (0,03%)**,
- ogłoszeń o udzieleniu zamówienia – **108.528 (43,52%)**,
- ogłoszeń o wyniku konkursu – **61 (0,02%)**,
- ogłoszeń o zmianie ogłoszenia – **26.876 (10,78%)**,
- ogłoszeń o zamiarze zawarcia umowy – **4.550 (1,82%)**

Łączna liczba opublikowanych **ogłoszeń w 2012 roku jest o 1% większa** od liczby ogłoszeń opublikowanych w analogicznym okresie roku 2011 (246.015 szt. opublikowanych ogłoszeń).



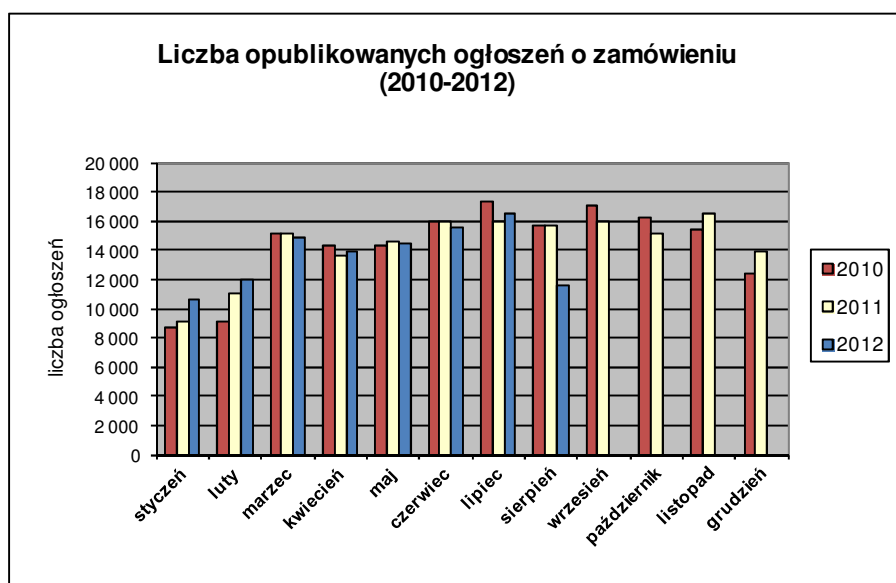
W **sierpniu 2012** roku liczba opublikowanych ogłoszeń (26.550) **jest o około 13% mniejsza** w porównaniu do tego samego okresu w roku 2011 (30.595 szt. opublikowanych ogłoszeń).



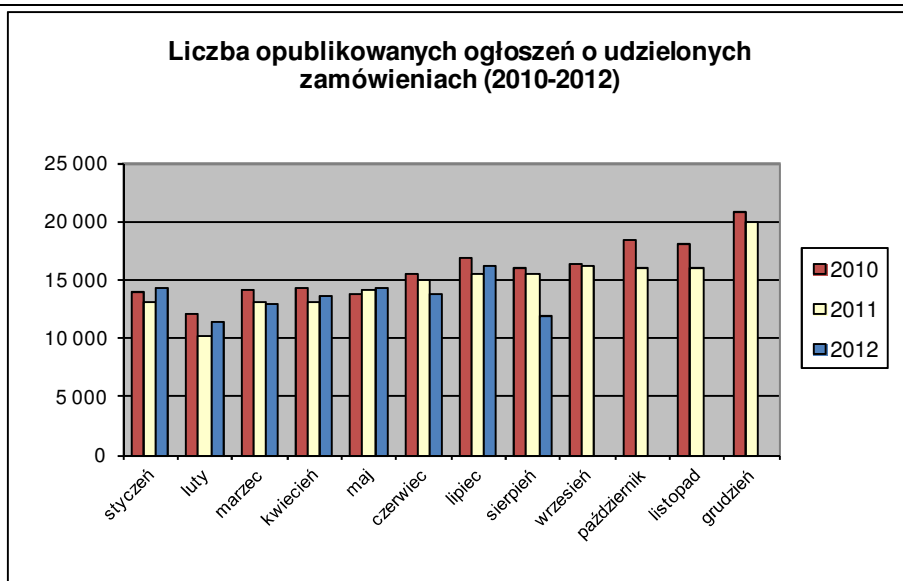
2. W roku 2012 liczba opublikowanych **ogłoszeń o zamówieniach i konkursach jest o 0,11% większa** w stosunku do tego samego okresu roku 2011 (109.238 szt. ogłoszeń o zamówieniu i konkursie). Stanowią one 43,86% wszystkich opublikowanych ogłoszeń. W ogłoszeniach o zamówieniu przeważają przetargi na **dostawy (35,06%)**, a następnie **usługi (32,79%) i roboty budowlane (32,15%)**.

Większość z **109.360** postępowań prowadzonych było w trybie **przetargu nieograniczonego**, co stanowiło **99,13%**. Pozostałe stosowane tryby to: **przetarg ograniczony – 0,47%**, **negocjacje z ogłoszeniem – 0,08%**, **dialog konkurencyjny – 0,03%**, **licytacja elektroniczna – 0,22%**, **konkurs – 0,07%**.

W roku 2012, jak dotąd, opublikowano **5** ogłoszeń dotyczących **ustanowienia dynamicznego systemu zakupów**, **70** ogłoszeń dotyczących **zawarcia umowy ramowej** oraz **24** ogłoszenia dotyczące **koncesji na usługi**.



3. Od początku 2012 roku opublikowano **108.589 ogłoszeń o udzielonych zamówieniach i wynikach konkursu** (w analogicznym okresie roku 2011 opublikowano 107.406 ogłoszeń).



Większość zamówień ogłaszanych w BZP udzielono w trybie **przetargu nieograniczonego**, co stanowiło **83,59%**. Poniżej szczegółowa struktura trybów w jakich udzielono zamówień w roku 2012:

Tryb zamówienia	Odsetek
przetarg nieograniczony	83,59%
przetarg ograniczony	0,42%
negocjacje z ogłoszeniem	0,05%
dialog konkurencyjny	0,02%
negocjacje bez ogłoszenia	0,07%
zamówienie z wolnej ręki	12,97%
zapytanie o cenę	2,64%
licytacja elektroniczna	0,18%
konkurs	0,06%
Razem	100,00%

Na podstawie danych z BZP przygotował:
Departament Informacji, Edukacji i Analiz Systemowych

Warszawa, dnia 27.08.2012 r.