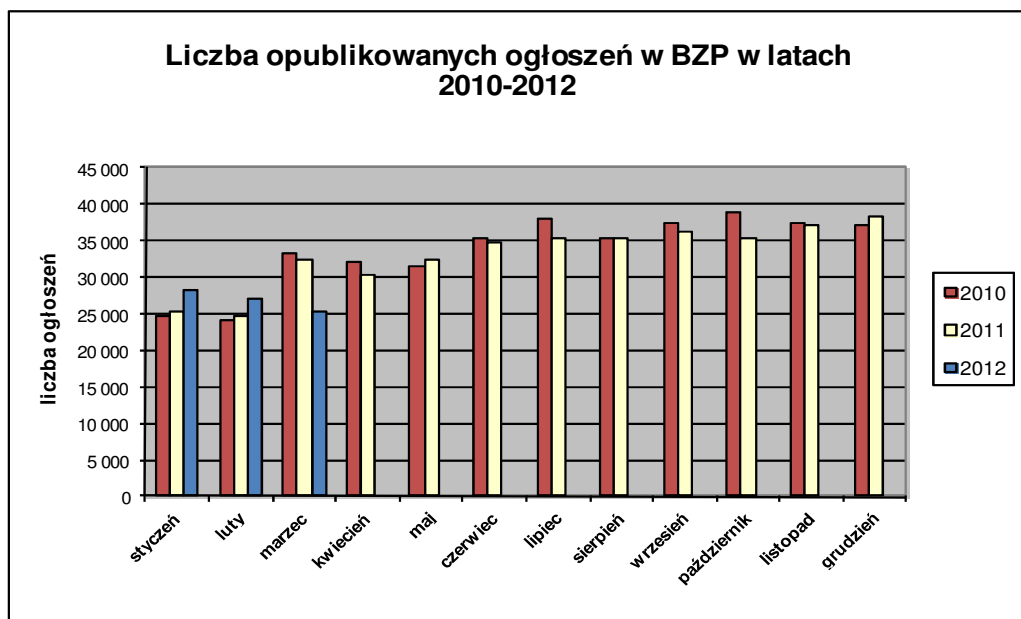


Informacja o polskim rynku zamówień publicznych w roku 2012 na podstawie ogłoszeń opublikowanych w Biuletynie Zamówień Publicznych (stan na dzień 25 marca 2012 roku)

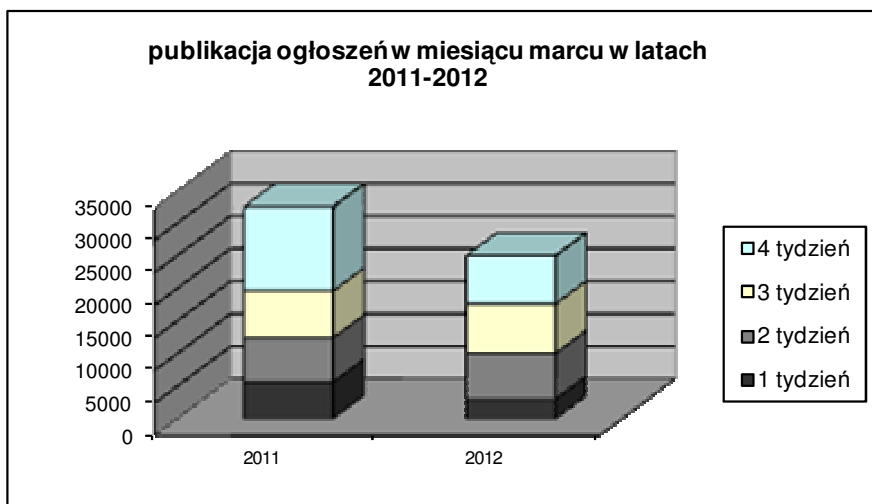
1. Od początku 2012 roku w Biuletynie Zamówień Publicznych opublikowano ogółem **80.291** ogłoszeń, w tym:

- ogłoszeń o zamówieniu – **34 204** co stanowi **42,60%** opublikowanych ogłoszeń,
- ogłoszeń konkursie – **24 (0,03%)**,
- ogłoszeń o udzieleniu zamówienia – **35 433 (44,13%)**,
- ogłoszeń o wyniku konkursu – **12 (0,01%)**,
- ogłoszeń o zmianie ogłoszenia – **8 939 (11,13%)**,
- ogłoszeń o zamiarze zawarcia umowy – **1 679 (2,09%)**

Łączna liczba opublikowanych **ogłoszeń w 2012** roku jest **o 5 % większa** od liczby ogłoszeń opublikowanych w analogicznym okresie roku 2011 (76 449 opublikowanych ogłoszeń).



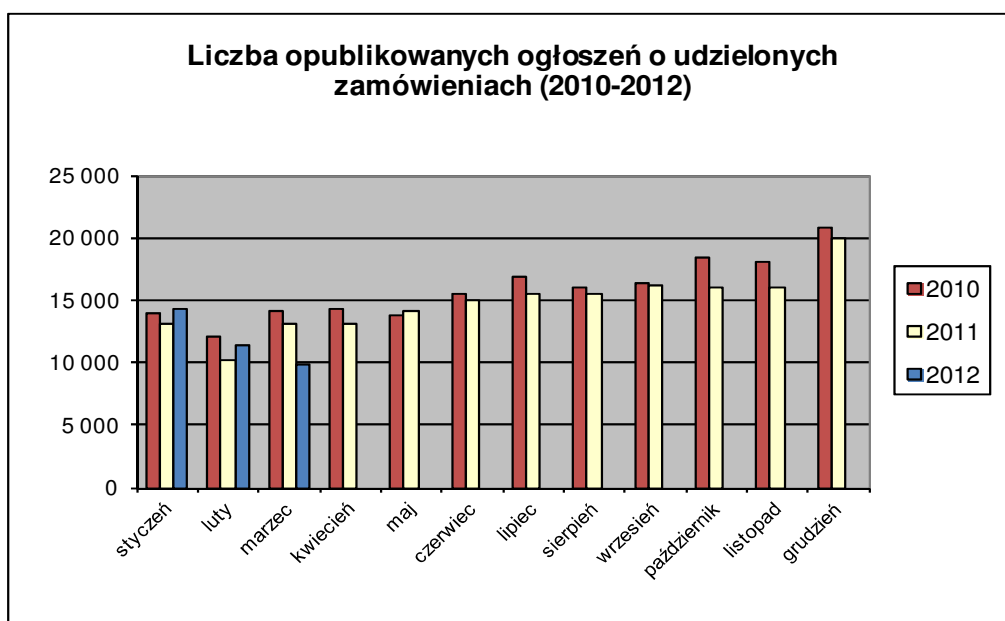
W **marcu 2012** roku liczba opublikowanych ogłoszeń (25 285 szt.) jest **o 5% mniejsza** niż w analogicznym okresie roku 2011 (26 448 szt. opublikowanych ogłoszeń).



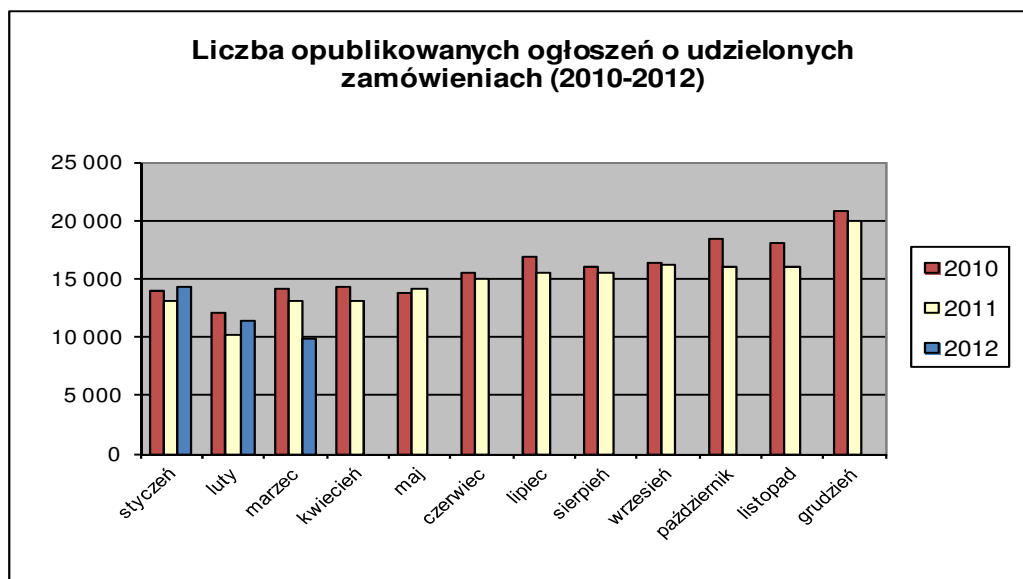
2. W roku 2012 liczba opublikowanych **ogłoszeń o zamówieniach i konkursach jest o ok. 4% wyższa** w stosunku do tego samego okresu roku 2011 (32 831 szt. ogłoszeń o zamówieniu i konkursie). Stanowią one 42,63% wszystkich opublikowanych ogłoszeń. W ogłoszeniach o zamówieniu przeważają przetargi na **dostawy (41,00%)**, a następnie **usługi (36,66%) i roboty budowlane (22,35%)**.

Większość z **34 228** postępowań prowadzonych było w trybie **przetargu nieograniczonego**, co stanowiło **98,98%**. Pozostałe stosowane tryby to: **przetarg ograniczony – 0,54%**, **negocjacje z ogłoszeniem – 0,10%**, **dialog konkurencyjny – 0,04%**, **licytacja elektroniczna – 0,27%**, **konkurs – 0,07%**.

W roku 2012, jak dotąd, opublikowano **2** ogłoszenia dotyczące **ustanowienia dynamicznego systemu zakupów**, **33** ogłoszenia dotyczące **zawarcia umowy ramowej** oraz **8** ogłoszeń dotyczących **koncesji na usługi**.



3. Od początku 2012 roku opublikowano **35 445 ogłoszeń o udzielonych zamówieniach i wynikach konkursu** (w analogicznym okresie roku 2011 opublikowano 33 817 ogłoszeń).



Większość zamówień ogłaszanych w BZP udzielono w trybie **przetargu nieograniczonego**, co stanowiło **75,36%**. Poniżej szczegółowa struktura trybów w jakich udzielono zamówień w roku 2012:

Tryb zamówienia	Odsetek
przetarg nieograniczony	75,36%
przetarg ograniczony	0,41%
negocjacje z ogłoszeniem	0,04%
dialog konkurencyjny	0,01%
negocjacje bez ogłoszenia	0,12%
zamówienie z wolnej ręki	20,46%
zapytanie o cenę	3,39%
licytacja elektroniczna	0,17%
Konkurs	0,03%
Razem	100,00%

Na podstawie danych z BZP przygotował:
Departament Informacji, Edukacji i Analiz Systemowych

Warszawa, dnia 26.03.2012 r.