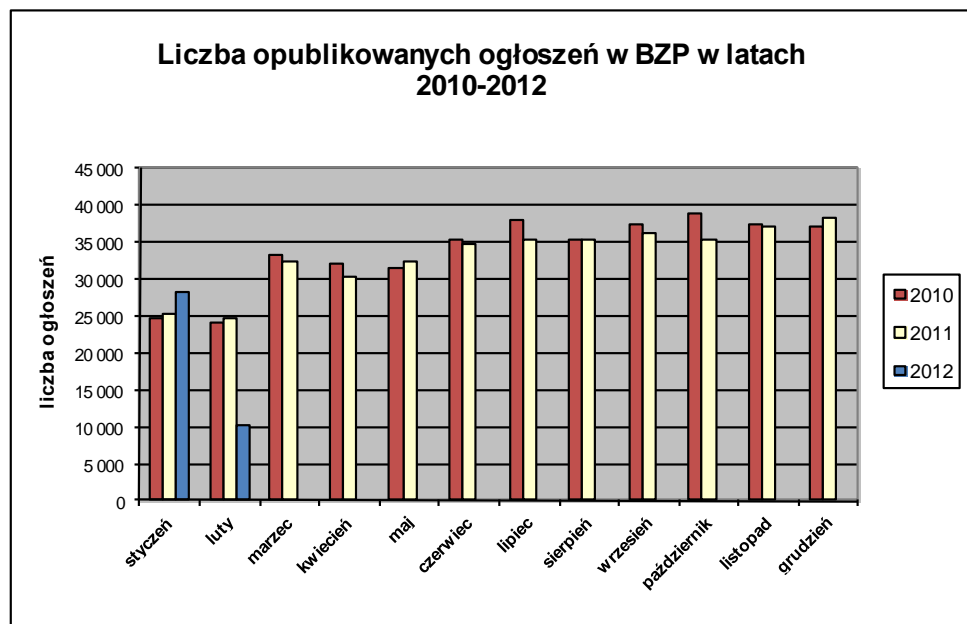


Informacja o polskim rynku zamówień publicznych w roku 2012 na podstawie ogłoszeń opublikowanych w Biuletynie Zamówień Publicznych (stan na dzień 12 lutego 2012 roku)

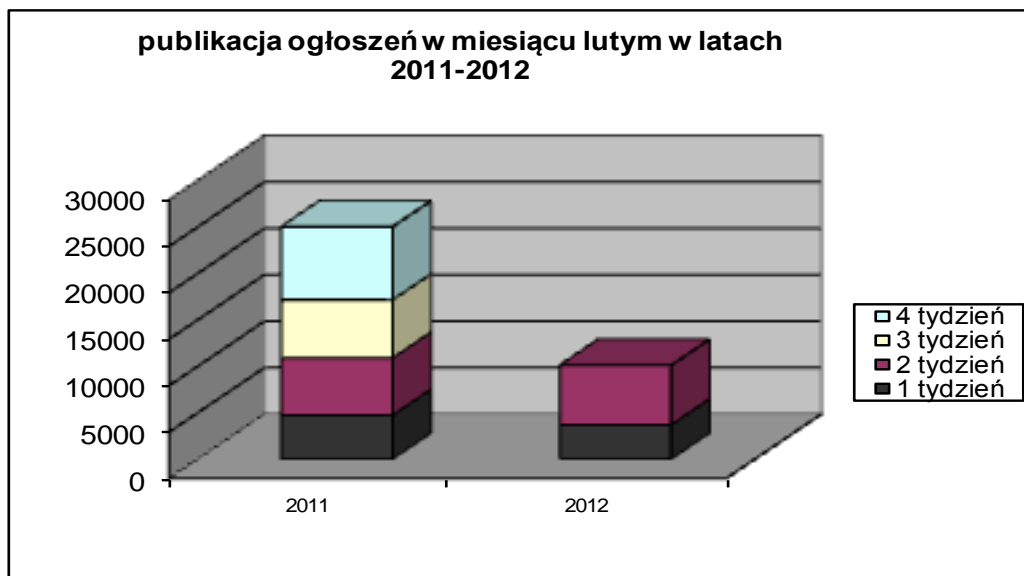
1. Od początku 2012 roku w Biuletynie Zamówień Publicznych opublikowano ogółem **38 270** ogłoszeń, w tym:

- ogłoszeń o zamówieniu – **15 120** co stanowi **39,51%** opublikowanych ogłoszeń,
- ogłoszeń konkursie – **9 (0,02%)**,
- ogłoszeń o udzieleniu zamówienia – **18 530 (48,42%)**,
- ogłoszeń o wyniku konkursu – **6 (0,02%)**,
- ogłoszeń o zmianie ogłoszenia – **3 916 (10,23%)**,
- ogłoszeń o zamiarze zawarcia umowy – **689 (1,80%)**

Łączna liczba opublikowanych **ogłoszeń w 2012** roku jest **o 7% większa** od liczby ogłoszeń opublikowanych w analogicznym okresie roku 2011 (36 103 opublikowane ogłoszenia).



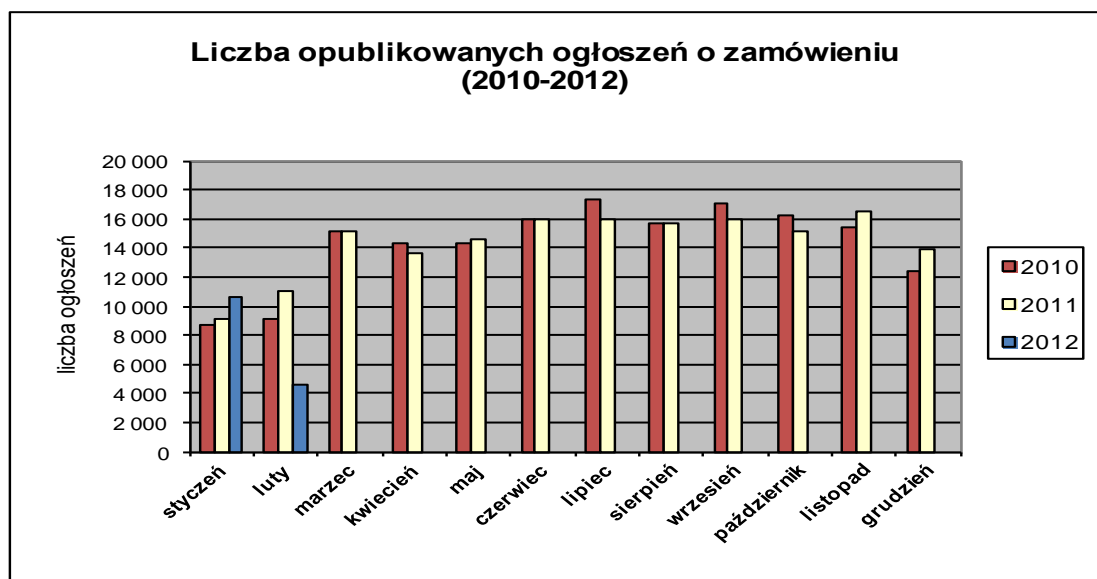
W **lutym 2012** roku liczba opublikowanych ogłoszeń (10 110 szt.) jest **o 7% mniejsza** niż w analogicznym okresie roku 2011 (10 801 szt. opublikowanych ogłoszeń).



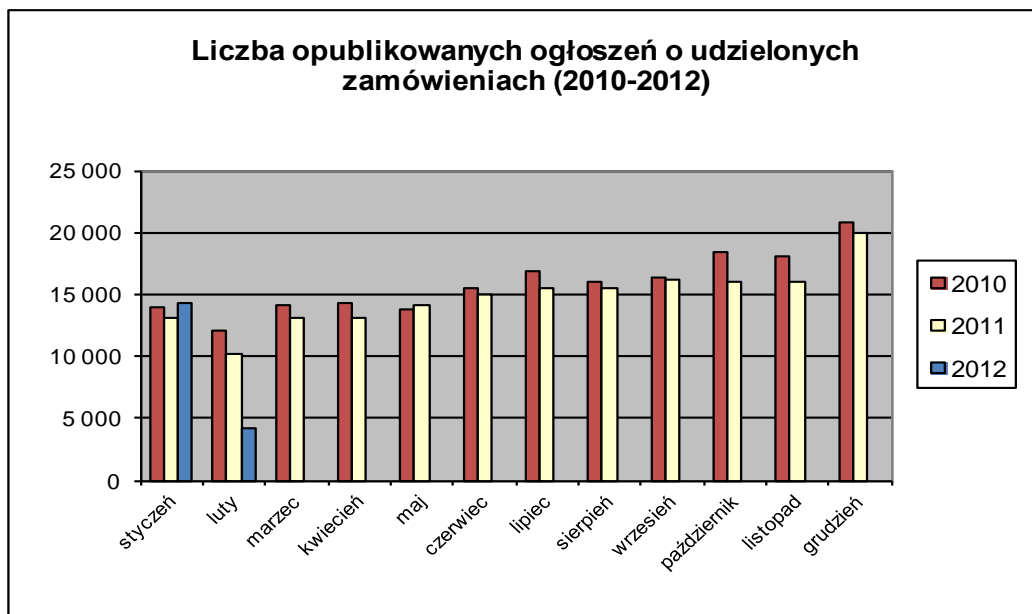
2. W roku 2012 liczba opublikowanych **ogłoszeń o zamówieniach i konkursach jest o ok. 7% wyższa** w stosunku do tego samego okresu roku 2011 (14 173 szt. ogłoszeń o zamówieniu i konkursie). Stanowią one 39,53% wszystkich opublikowanych ogłoszeń. W ogłoszeniach o zamówieniu przeważają przetargi na **dostawy (43,58%)**, a następnie **usługi (38,29%)** i **roboty budowlane (18,13%)**.

Większość z **15 129** postępowań prowadzonych było w trybie **przetargu nieograniczonego**, co stanowiło **98,98%**. Pozostałe stosowane tryby to: **przetarg ograniczony – 0,50%**, **negocjacje z ogłoszeniem – 0,11%**, **dialog konkurencyjny – 0,05%**, **licytacja elektroniczna – 0,30%**, **konkurs – 0,06%**.

W roku 2012, jak dotąd, opublikowano **2** ogłoszenia dotyczące **ustanowienia dynamicznego systemu zakupów**, **15** ogłoszeń dotyczących **zawarcia umowy ramowej** oraz **1** ogłoszenie dotyczące **koncesji na usługi**.



3. Od początku 2012 roku opublikowano **18 536 ogłoszeń o udzielonych zamówieniach i wynikach konkursu** (w analogicznym okresie roku 2011 opublikowano 17 392 ogłoszeń).



Większość zamówień ogłaszanych w BZP udzielono w trybie **przetargu nieograniczonego**, co stanowiło **77,03%**. Poniżej szczegółowa struktura trybów w jakich udzielono zamówień w roku 2012:

Tryb zamówienia	Odsetek
przetarg nieograniczony	77,03%
przetarg ograniczony	0,44%
negocjacje z ogłoszeniem	0,04%
dialog konkurencyjny	0,01%
negocjacje bez ogłoszenia	0,09%
zamówienie z wolnej ręki	18,60%
zapytanie o cenę	3,61%
licytacja elektroniczna	0,16%
Konkurs	0,03%
Razem	100,00%

Na podstawie danych z BZP przygotował:
Departament Informacji, Edukacji i Analiz Systemowych

Warszawa, dnia 14.02.2012 r.