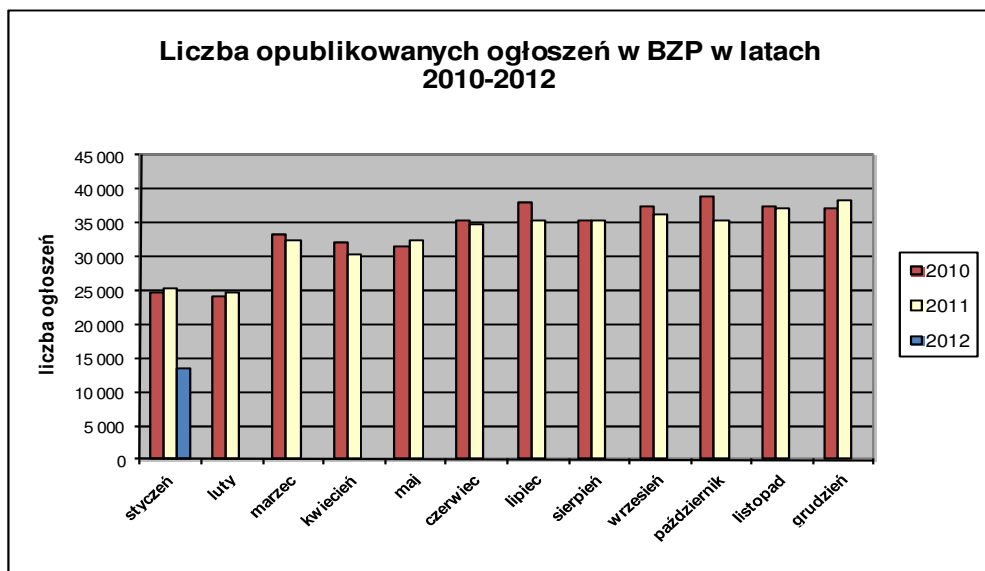


Informacja o polskim rynku zamówień publicznych w roku 2012 na podstawie ogłoszeń opublikowanych w Biuletynie Zamówień Publicznych (stan na dzień 15 stycznia 2012 roku)

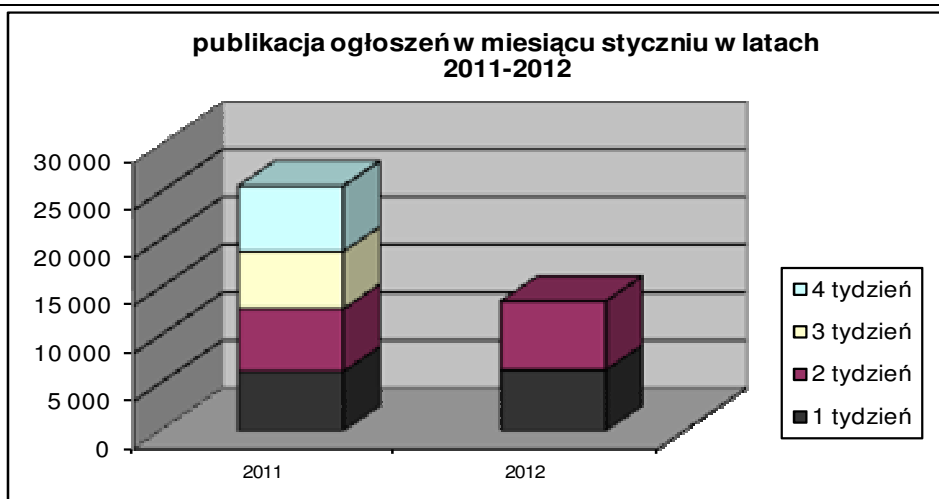
1. Od początku 2012 roku w Biuletynie Zamówień Publicznych opublikowano ogółem **13 597** ogłoszeń, w tym:

- ogłoszeń o zamówieniu – **4 165** co stanowi **30,63%** opublikowanych ogłoszeń,
- ogłoszeń konkursie – **1 (0,01%)**,
- ogłoszeń o udzieleniu zamówienia – **8 103 (59,59%)**,
- ogłoszeń o wyniku konkursu – **1 (0,01%)**,
- ogłoszeń o zmianie ogłoszenia – **1 123 (8,26%)**,
- ogłoszeń o zamiarze zawarcia umowy – **204 (1,50%)**

Łączna liczba opublikowanych **ogłoszeń w 2012** roku jest o **10% większa** od liczby ogłoszeń opublikowanych w analogicznym okresie roku 2011 (12 376 opublikowanych ogłoszeń).



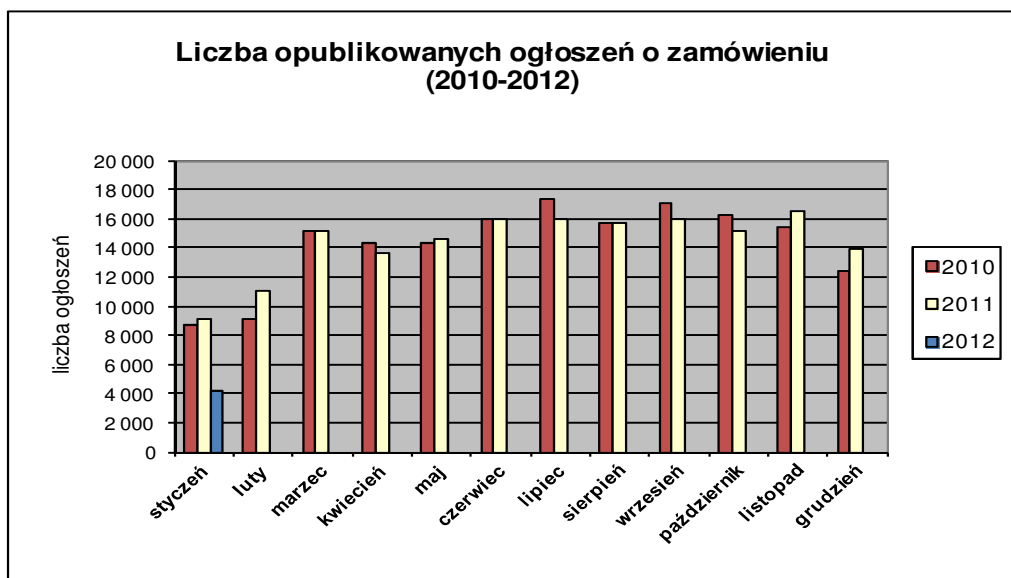
W **styczniu 2012** roku liczba opublikowanych ogłoszeń (13 597 szt.) jest o **10% większa** niż w analogicznym okresie roku 2011 (12 376 szt. opublikowanych ogłoszeń).



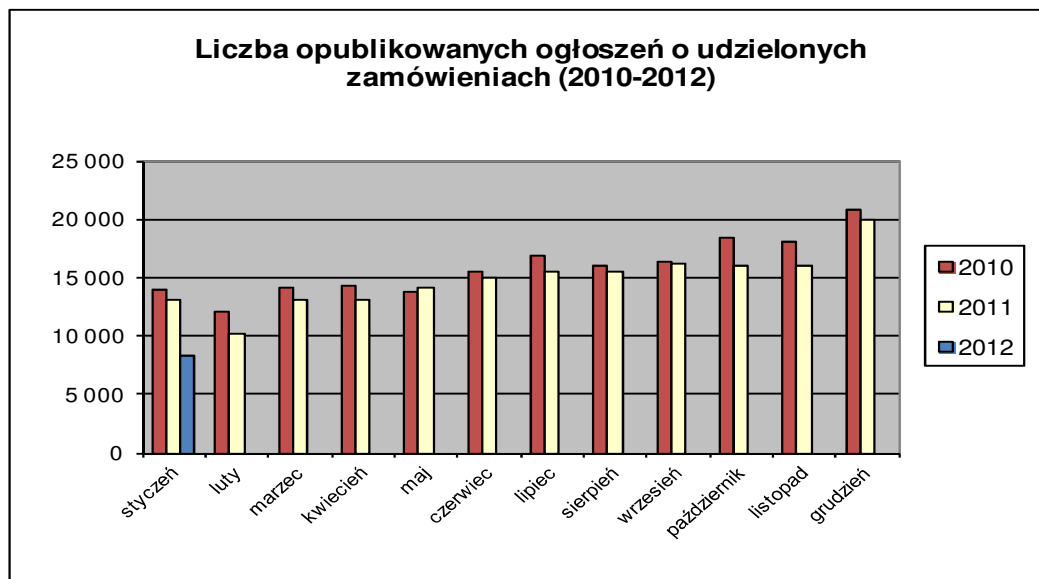
2. W roku 2012 liczba opublikowanych **ogłoszeń o zamówieniach i konkursach** jest o ok. **14% wyższa** w stosunku do tego samego okresu roku 2011 (3 666 szt. ogłoszeń o zamówieniu i konkursie). Stanowią one 30,64% wszystkich opublikowanych ogłoszeń. W ogłoszeniach o zamówieniu przeważają przetargi na **dostawy (46,43%)**, a następnie **usługi (40,32%)** i **roboty budowlane (13,25%)**.

Większość z **4 166** postępowań prowadzonych było w trybie **przetargu nieograniczonego**, co stanowiło **99,33%**. Pozostałe stosowane tryby to: **przetarg ograniczony – 0,29%**, **negocjacje z ogłoszeniem – 0,10%**, **dialog konkurencyjny – 0,02%**, **licytacja elektroniczna – 0,24%**, **konkurs – 0,02%**.

W roku 2012, jak dotąd, nie opublikowano ogłoszeń dotyczących **ustanowienia dynamicznego systemu zakupów**, opublikowano **1** ogłoszenie dotyczące **zawarcia umowy ramowej** oraz nie opublikowano ogłoszeń dotyczących **koncesji na usługi**.



3. Od początku 2012 roku opublikowano **8 104 ogłoszenia o udzielonych zamówieniach i wynikach konkursu** (w analogicznym okresie roku 2011 opublikowano 7 216 ogłoszeń).



Większość zamówień ogłaszanych w BZP udzielono w trybie **przetargu nieograniczonego**, co stanowiło **77,67%**. Poniżej szczegółowa struktura trybów w jakich udzielono zamówień w roku 2012:

Tryb zamówienia	Odsetek
przetarg nieograniczony	77,67%
przetarg ograniczony	0,28%
negocjacje z ogłoszeniem	0,04%
dialog konkurencyjny	0,01%
negocjacje bez ogłoszenia	0,05%
zamówienie z wolnej ręki	18,41%
zapytanie o cenę	3,34%
licytacja elektroniczna	0,19%
Konkurs	0,01%
Razem	100,00%

Na podstawie danych z BZP przygotował:
Departament Informacji, Edukacji i Analiz Systemowych

Warszawa, dnia 17.01.2012 r.