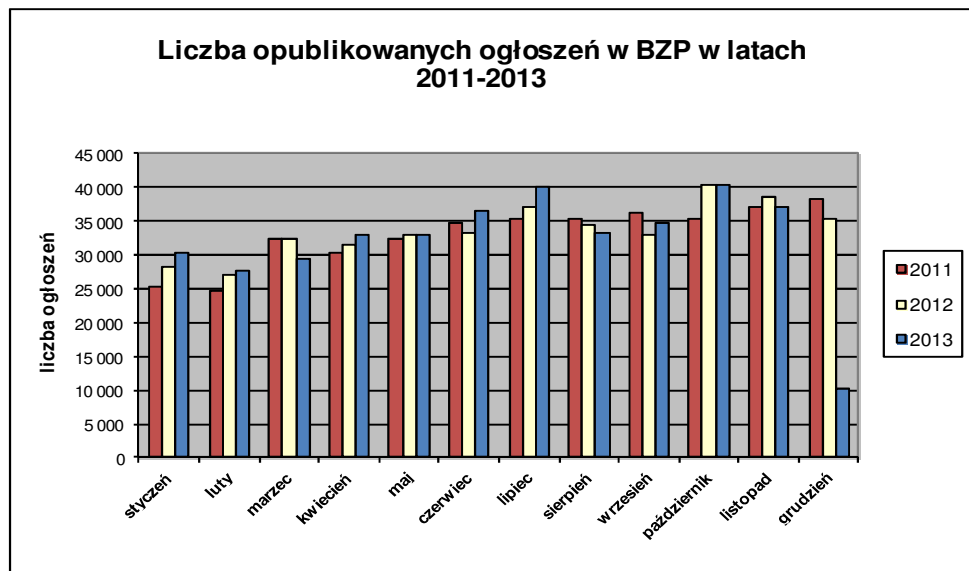


## Informacja o polskim rynku zamówień publicznych w roku 2013 na podstawie ogłoszeń opublikowanych w Biuletynie Zamówień Publicznych (stan na dzień 8 grudnia 2013 roku)

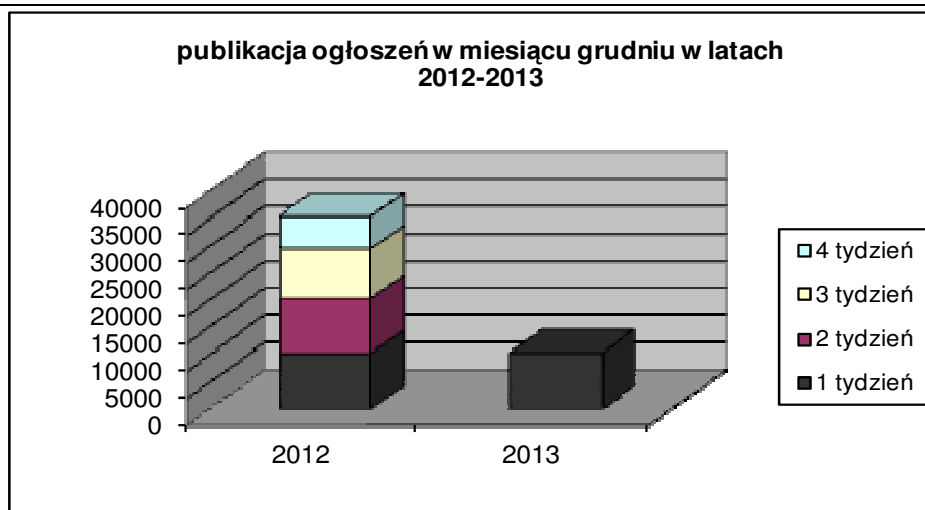
1. Od początku 2013 roku w Biuletynie Zamówień Publicznych opublikowano ogółem **385.715** ogłoszenia, w tym:

- ogłoszeń o zamówieniu – **168.522** co stanowi **43,69%** opublikowanych ogłoszeń,
- ogłoszeń o zamówieniu w dziedzinach obronności i bezpieczeństwa / na podwykonawstwo – **91 (0,02%)**,
- ogłoszeń o konkursie – **126 (0,03%)**,
- ogłoszeń o udzieleniu zamówienia – **165.611 (42,94%)**,
- ogłoszeń o wyniku konkursu – **93 (0,02%)**,
- ogłoszeń o zmianie ogłoszenia – **44.479 (11,53%)**,
- ogłoszeń o zamiarze zawarcia umowy – **6.793 (1,76%)**

Łączna liczba opublikowanych **ogłoszeń w 2013** roku jest **większa o 2%** od liczby ogłoszeń opublikowanych w analogicznym okresie roku 2012 (379.514 szt. opublikowanych ogłoszeń).



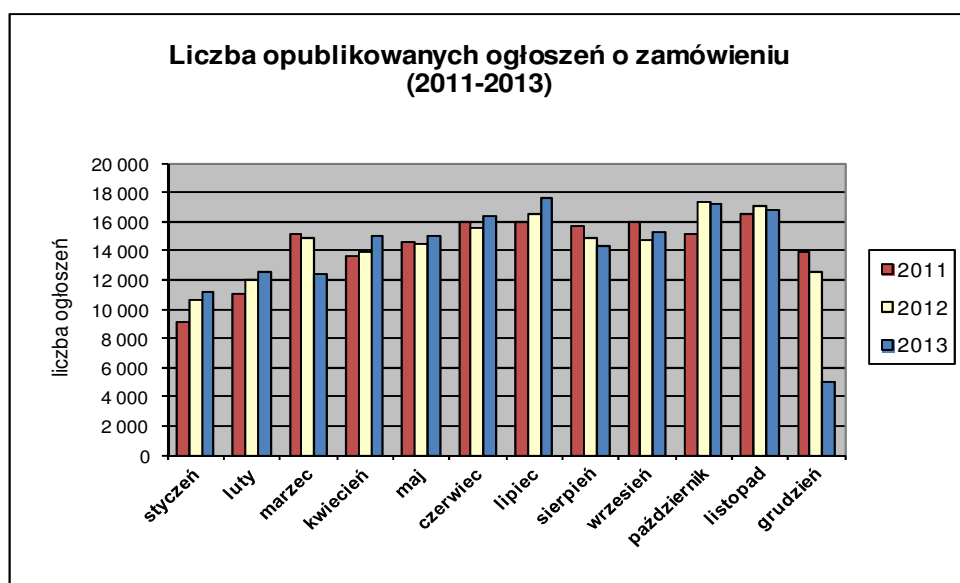
W **grudniu 2013** roku liczba opublikowanych ogłoszeń (10.361) **jest o około 1,5% mniejsza** w porównaniu do tego samego okresu w roku 2012 (10.209 szt. opublikowanych ogłoszeń).



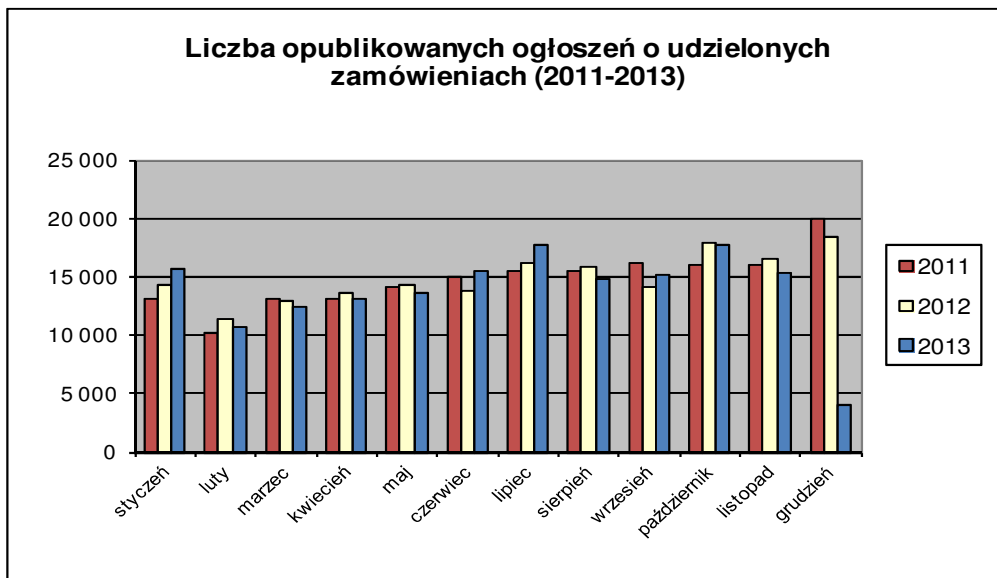
2. W roku 2013 liczba opublikowanych **ogłoszeń o zamówieniach i konkursach jest o 1,2% większa** w stosunku do tego samego okresu roku 2012 (166.660 szt. ogłoszeń o zamówieniu i konkursie). Stanowią one 43,74% wszystkich opublikowanych ogłoszeń. W ogłoszeniach o zamówieniu przeważają przetargi na **dostawy (37,46%)**, a następnie **usługi (34,39%)** i **roboty budowlane (28,15%)**.

Większość z **166.660** postępowań prowadzonych było w trybie **przetargu nieograniczonego**, co stanowiło **99,11%**. Pozostałe stosowane tryby to: **przetarg ograniczony – 0,44%**, **negocjacje z ogłoszeniem – 0,04%**, **dialog konkurencyjny – 0,02%**, **licytacja elektroniczna – 0,32%**, **konkurs – 0,07%**.

W roku 2013, jak dotąd, opublikowano **7** ogłoszeń dotyczących **ustanowienia dynamicznego systemu zakupów**, **96** ogłoszeń dotyczących **zawarcia umowy ramowej** oraz **20** ogłoszeń dotyczących **koncesji na usługi**.



3. Od początku 2013 roku opublikowano **165.688 ogłoszeń o udzielonych zamówieniach i wynikach konkursu** (w analogicznym okresie roku 2012 opublikowano 165.021 szt. ogłoszeń).



Większość zamówień ogłaszanych w BZP udzielono w trybie **przetargu nieograniczonego**, co stanowiło ponad **84,21%**. Poniżej szczegółowa struktura trybów w jakich udzielono zamówień w roku 2013:

Tryb zamówienia	Odsetek
przetarg nieograniczony	84,21%
przetarg ograniczony	0,34%
negocjacje z ogłoszeniem	0,04%
dialog konkurencyjny	0,01%
negocjacje bez ogłoszenia	0,08%
zamówienie z wolnej ręki	12,89%
zapytanie o cenę	2,15%
licytacja elektroniczna	0,22%
konkurs	0,06%
<b>Razem</b>	<b>100,00%</b>

Na podstawie danych z BZP przygotował:  
Departament Informacji, Edukacji i Analiz Systemowych

Warszawa, dnia 9.12.2013 r.