

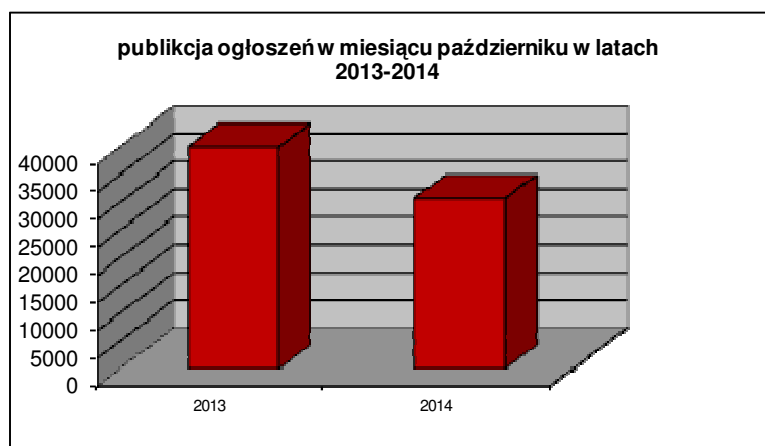
Informacja o polskim rynku zamówień publicznych w roku 2014 na podstawie ogłoszeń opublikowanych w Biuletynie Zamówień Publicznych (stan na dzień 31 października 2014 roku)

1. Od początku 2014 roku w Biuletynie Zamówień Publicznych opublikowano ogółem **296.202** ogłoszenia, w tym:

- ogłoszeń o zamówieniu – **127.043** co stanowi **42,89%** opublikowanych ogłoszeń,
- ogłoszeń o zamówieniu w dziedzinach obronności i bezpieczeństwa / na podwykonawstwo – **102 (0,03%),**
- ogłoszeń o konkursie – **100 (0,03%),**
- ogłoszeń o udzieleniu zamówienia – **128.745 (43,47%),**
- ogłoszeń o wyniku konkursu – **73 (0,02%),**
- ogłoszeń o zmianie ogłoszenia – **35.360 (11,94%),**
- ogłoszeń o zamiarze zawarcia umowy – **4.779 (1,61%)**

Łączna liczba opublikowanych **ogłoszeń w 2014** roku jest **mniejsza o około 14%** od liczby ogłoszeń opublikowanych w analogicznym okresie roku 2013 (338.222 szt. opublikowanych ogłoszeń).

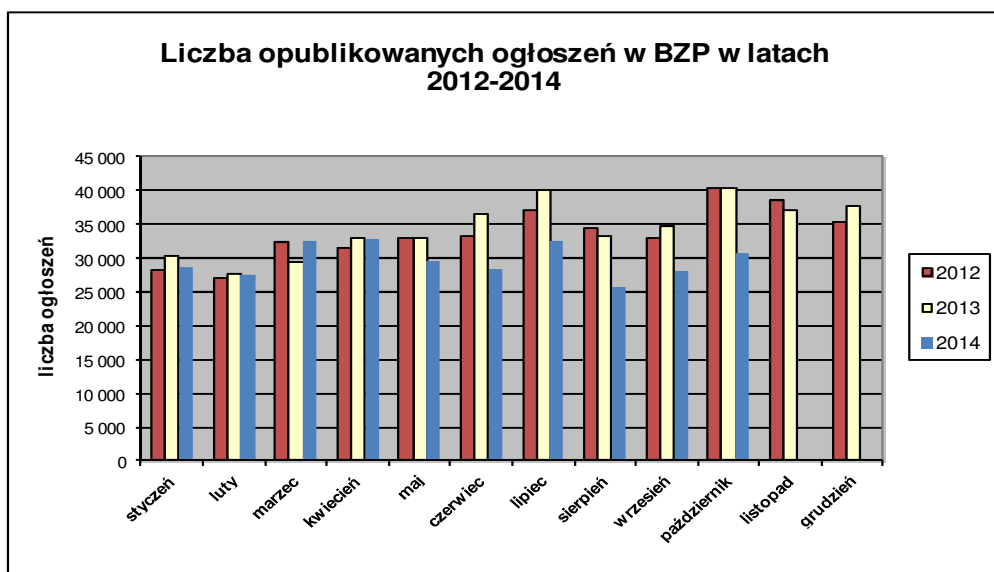
W **październiku 2014** roku liczba opublikowanych ogłoszeń (30.735) **jest o około 31% mniejsza** w porównaniu do tego samego okresu w roku 2013 (40.294 szt. opublikowanych ogłoszeń).



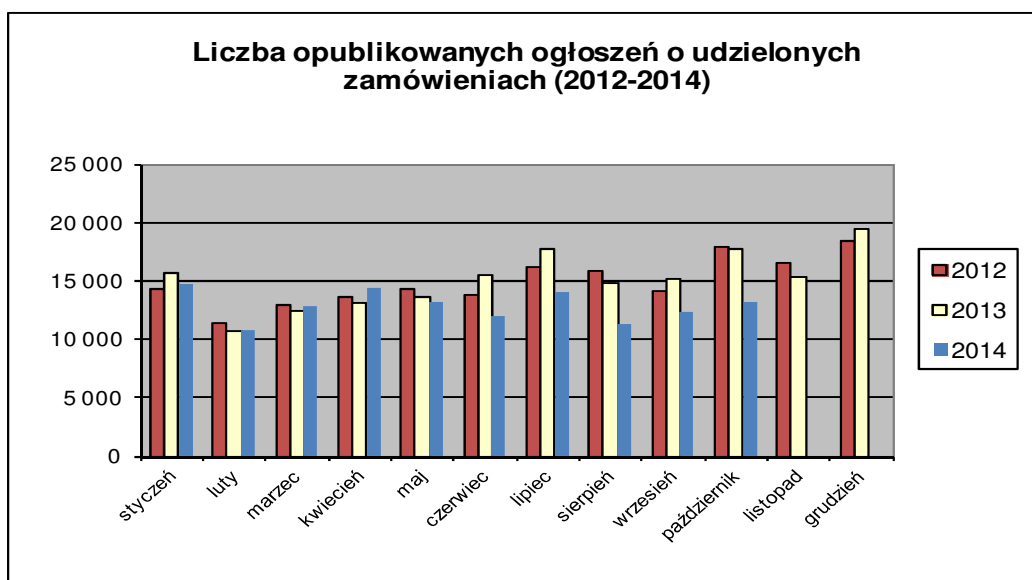
2. W roku 2014 liczba opublikowanych **ogłoszeń o zamówieniach i konkursach jest o 15% mniejsza** w stosunku do tego samego okresu roku 2013 (146.948 szt. ogłoszeń o zamówieniu i konkursie). Stanowią one 42,95% wszystkich opublikowanych ogłoszeń. W ogłoszeniach o zamówieniu przeważają przetargi na **roboty budowlane (35,63%),** a następnie **dostawy (34,25%) i usługi (30,12%).**

Większość z **127.249** postępowań prowadzonych było w trybie **przetargu nieograniczonego,** co stanowiło **99,11%.** Pozostałe stosowane tryby to: **przetarg ograniczony – 0,48%, negocjacje z ogłoszeniem – 0,05%, dialog konkurencyjny – 0,02%, licytacja elektroniczna – 0,26%, konkurs – 0,08%.**

W roku 2014, opublikowano **1** ogłoszenie dotyczące **ustanowienia dynamicznego systemu zakupów**, opublikowano **97** ogłoszeń dotyczących **zawarcia umowy ramowej**, oraz opublikowano **11** ogłoszeń dotyczących **koncesji na usługi**.



3. Od początku 2014 roku opublikowano **128.818** ogłoszeń o udzielonych zamówieniach i wynikach konkursu (w analogicznym okresie roku 2013 opublikowano 146.447 ogłoszeń).



Większość zamówień ogłaszanych w BZP udzielono w trybie **przetargu nieograniczonego**, co stanowiło ponad **85,61%**. Poniżej szczegółowa struktura trybów na podstawie ogłoszeń o udzieleniu opublikowanych w roku 2014:

Tryb zamówienia	Odsetek
przetarg nieograniczony	85,61%
przetarg ograniczony	0,38%
negocjacje z ogłoszeniem	0,04%
dialog konkurencyjny	0,01%
negocjacje bez ogłoszenia	0,05%
zamówienie z wolnej ręki	11,93%
zapytanie o cenę	1,70%
licytacja elektroniczna	0,22%
konkurs	0,06%
Razem	100,00%

Na podstawie danych z BZP przygotował:
Departament Informacji, Edukacji i Analiz Systemowych

Warszawa, dnia 05.11.2014 r.