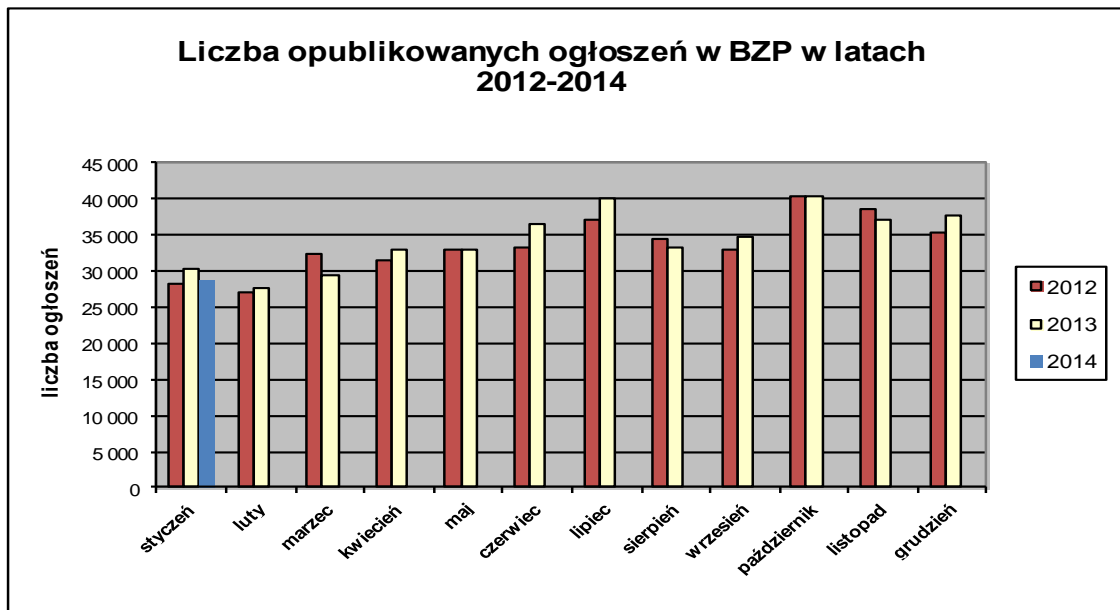


Informacja o polskim rynku zamówień publicznych w roku 2014 na podstawie ogłoszeń opublikowanych w Biuletynie Zamówień Publicznych (stan na dzień 31 stycznia 2014 roku)

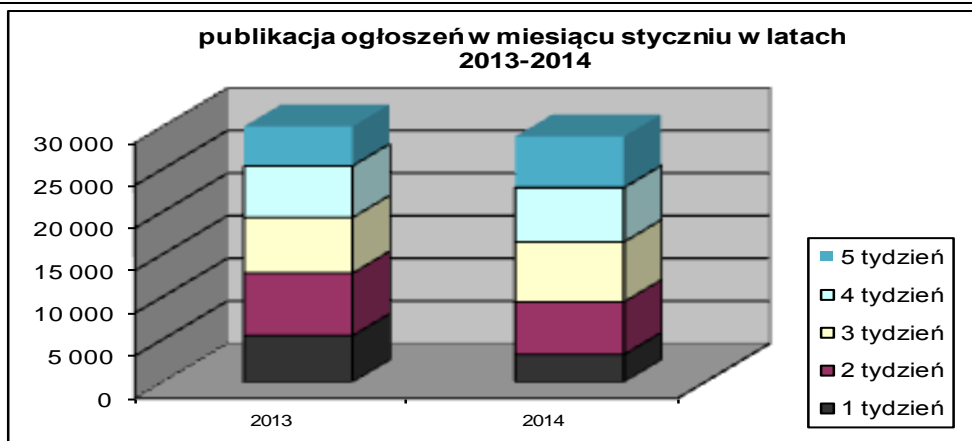
1. Od początku 2014 roku w Biuletynie Zamówień Publicznych opublikowano ogółem **28.826** ogłoszeń, w tym:

- ogłoszeń o zamówieniu – **10.466** co stanowi **36,31%** opublikowanych ogłoszeń,
- ogłoszeń o zamówieniu w dziedzinach obronności i bezpieczeństwa / na podwykonawstwo – **7 (0,02%)**,
- ogłoszeń o konkursie – **11 (0,04%)**,
- ogłoszeń o udzieleniu zamówienia – **14.676 (50,91%)**,
- ogłoszeń o wyniku konkursu – **8 (0,03%)**,
- ogłoszeń o zmianie ogłoszenia – **3.177 (11,02%)**,
- ogłoszeń o zamiarze zawarcia umowy – **481 (1,67%)**

Łączna liczba opublikowanych **ogłoszeń w 2014** roku jest **mniejsza o 5%** od liczby ogłoszeń opublikowanych w analogicznym okresie roku 2013 (30.302 szt. opublikowanych ogłoszeń).



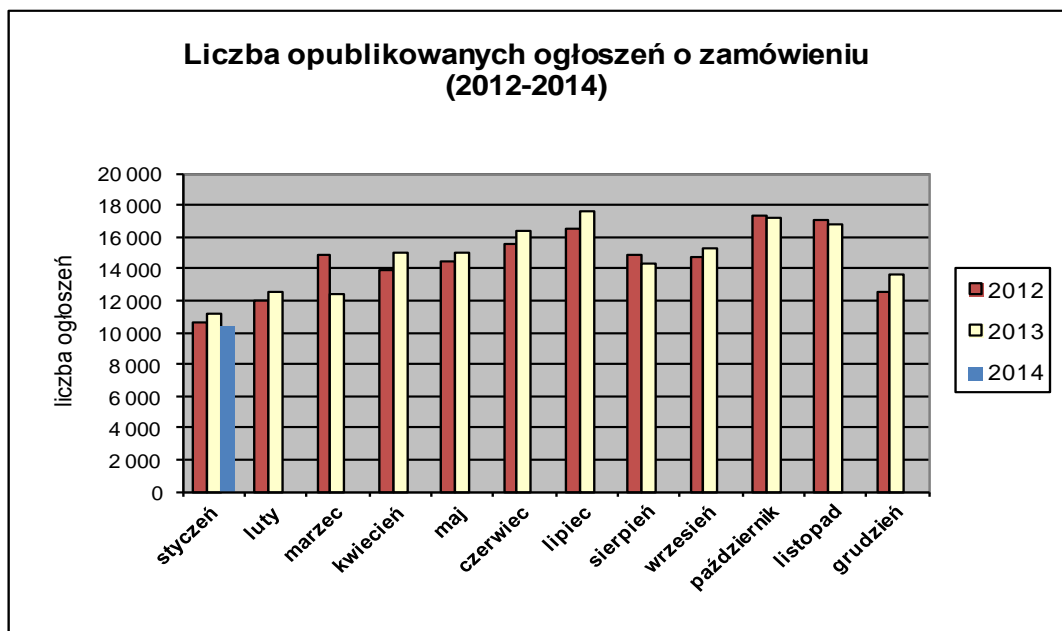
W **styczniu 2014** roku liczba opublikowanych ogłoszeń (28.826) **jest o około 5% mniejsza** w porównaniu do tego samego okresu w roku 2013 (30.302 szt. opublikowanych ogłoszeń).



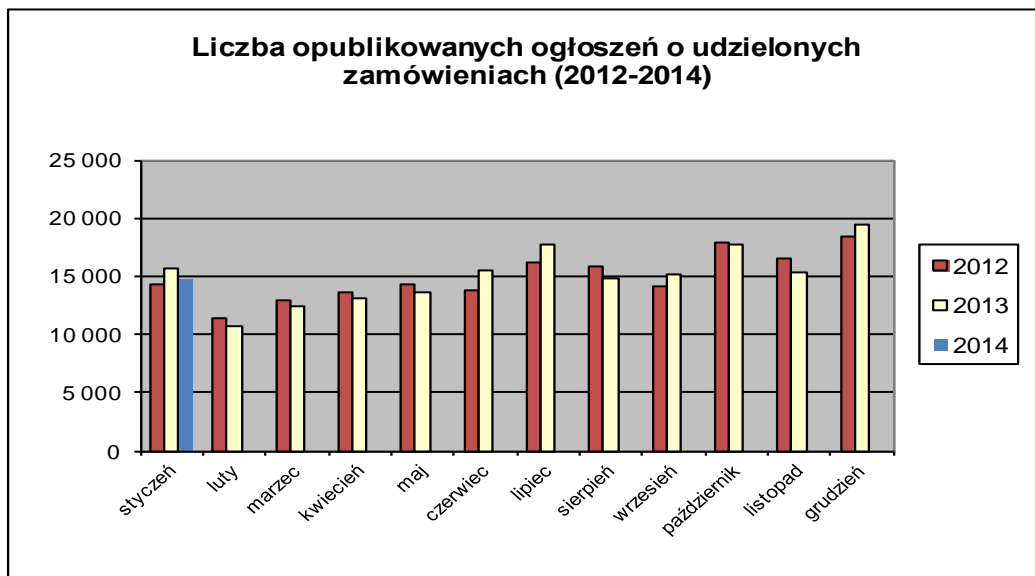
2. W roku 2014 liczba opublikowanych **ogłoszeń o zamówieniach i konkursach jest o 6% mniejsza** w stosunku do tego samego okresu roku 2013 (11.116 szt. ogłoszeń o zamówieniu i konkursie). Stanowią one 36,37% wszystkich opublikowanych ogłoszeń. W ogłoszeniach o zamówieniu przeważają przetargi na **dostawy (45,32%)**, a następnie **usługi (38,03%)** i **roboty budowlane (16,65%)**.

Większość z **10.477** postępowań prowadzonych było w trybie **przetargu nieograniczonego**, co stanowiło **98,85%**. Pozostałe stosowane tryby to: **przetarg ograniczony – 0,57%**, **negocjacje z ogłoszeniem – 0,11%**, **dialog konkurencyjny – 0,03%**, **licytacja elektroniczna – 0,32%**, **konkurs – 0,11%**.

W roku 2014, jak dotąd, nie opublikowano ogłoszeń dotyczących **ustanowienia dynamicznego systemu zakupów**, opublikowano **6** ogłoszeń dotyczących **zawarcia umowy ramowej**, nie opublikowano ogłoszeń dotyczących **koncesji na usługi**.



3. Od początku 2014 roku opublikowano **14.684 ogłoszeń o udzielonych zamówieniach i wynikach konkursu** (w analogicznym okresie roku 2013 opublikowano 15.603 szt. ogłoszeń).



Większość zamówień ogłaszanych w BZP udzielono w trybie **przetargu nieograniczonego**, co stanowiło ponad **78,05%**. Poniżej szczegółowa struktura trybów na podstawie ogłoszeń o udzieleniu opublikowanych w roku 2014:

Tryb zamówienia	Odsetek
przetarg nieograniczony	78,05%
przetarg ograniczony	0,42%
negocjacje z ogłoszeniem	0,04%
dialog konkurencyjny	0,01%
negocjacje bez ogłoszenia	0,07%
zamówienie z wolnej ręki	18,23%
zapytanie o cenę	2,83%
licytacja elektroniczna	0,29%
konkurs	0,05%
Razem	100,00%

Na podstawie danych z BZP przygotował:
Departament Informacji, Edukacji i Analiz Systemowych

Warszawa, dnia 03.02.2014 r.