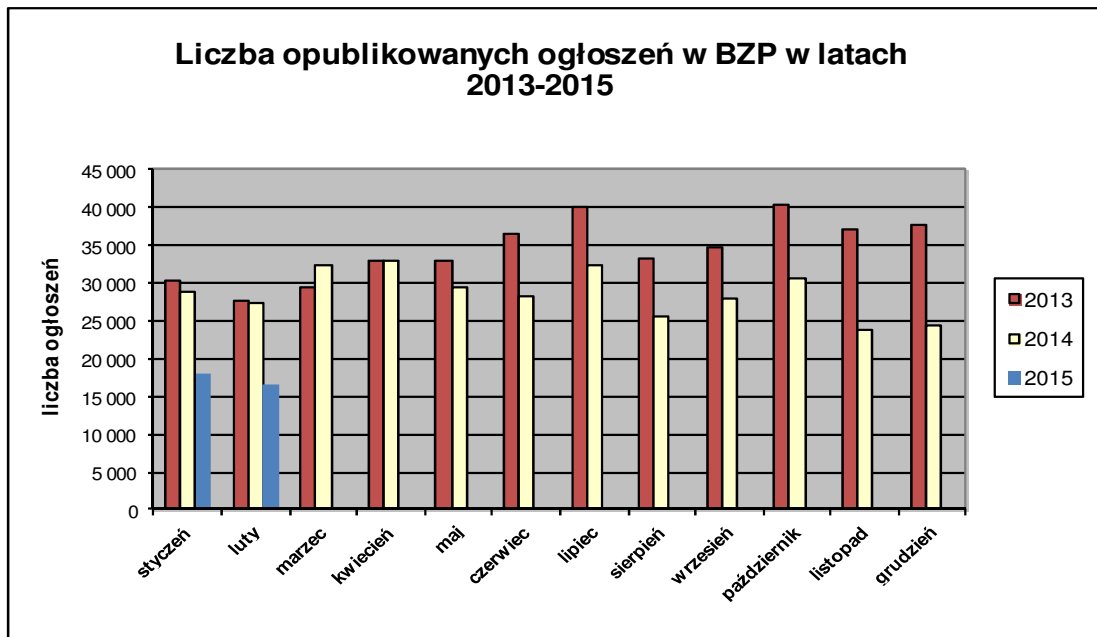


Informacja o polskim rynku zamówień publicznych w roku 2015 na podstawie ogłoszeń opublikowanych w Biuletynie Zamówień Publicznych (stan na dzień 28 lutego 2015 roku)

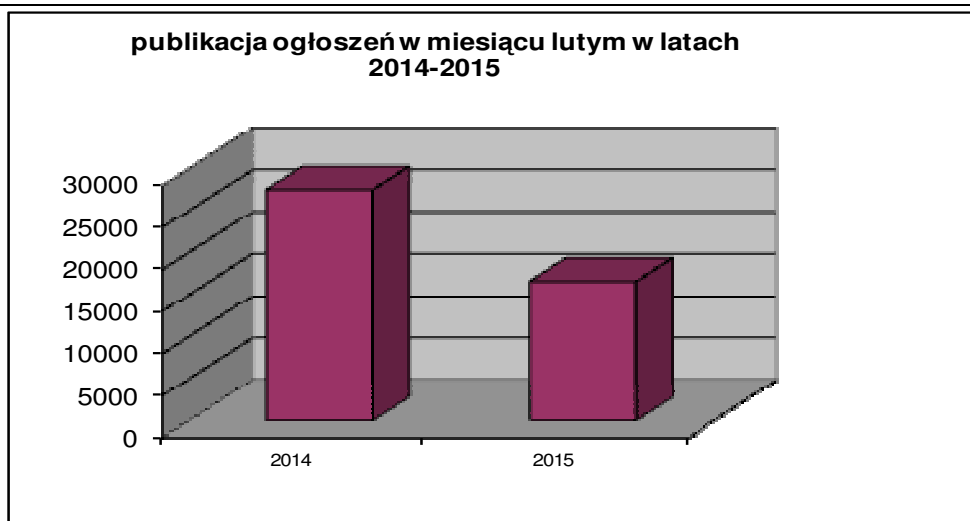
1. Od początku 2015 roku w Biuletynie Zamówień Publicznych opublikowano ogółem **34.384** ogłoszeń, w tym:

- ogłoszeń o zamówieniu – **13.755** co stanowi **40,00%** opublikowanych ogłoszeń,
- ogłoszeń o zamówieniu w dziedzinach obronności i bezpieczeństwa / na podwykonawstwo – **6 (0,02%)**,
- ogłoszeń o konkursie – **6 (0,02%)**,
- ogłoszeń o udzieleniu zamówienia – **15.371 (44,70%)**,
- ogłoszeń o wyniku konkursu – **12 (0,03%)**,
- ogłoszeń o zmianie ogłoszenia – **4.712(13,70%)**,
- ogłoszeń o zamiarze zawarcia umowy – **522 (1,52%)**

Łączna liczba opublikowanych **ogłoszeń w 2015** roku jest **mniejsza o około 39%** od liczby ogłoszeń opublikowanych w analogicznym okresie roku 2014 (56.279 szt. opublikowanych ogłoszeń).



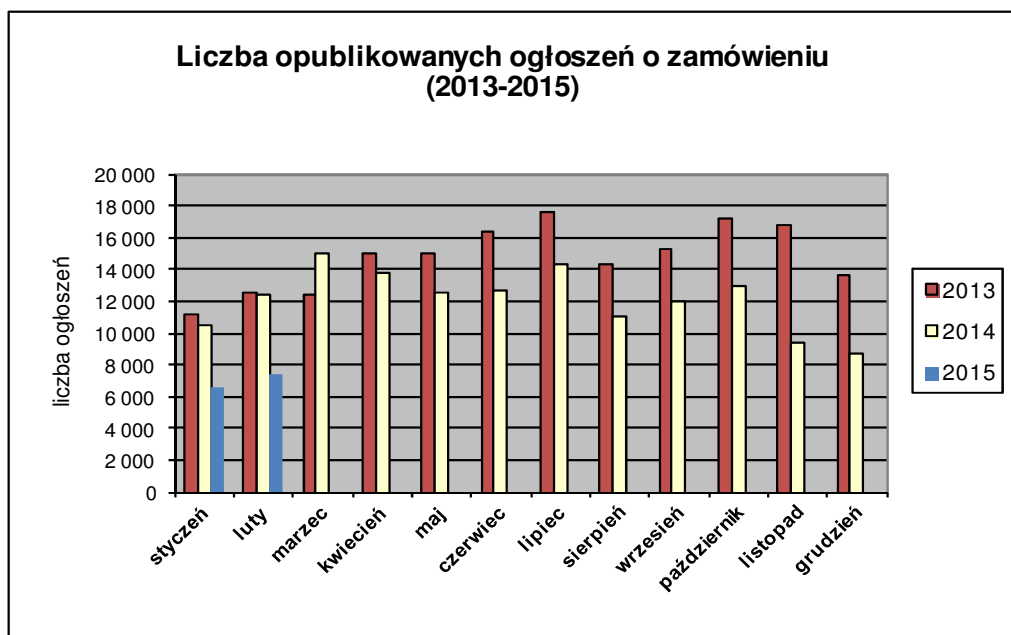
W **lutym 2015** roku liczba opublikowanych ogłoszeń (16.558) **jest o około 40% mniejsza** w porównaniu do tego samego okresu w roku 2014 (27.462 szt. opublikowanych ogłoszeń).



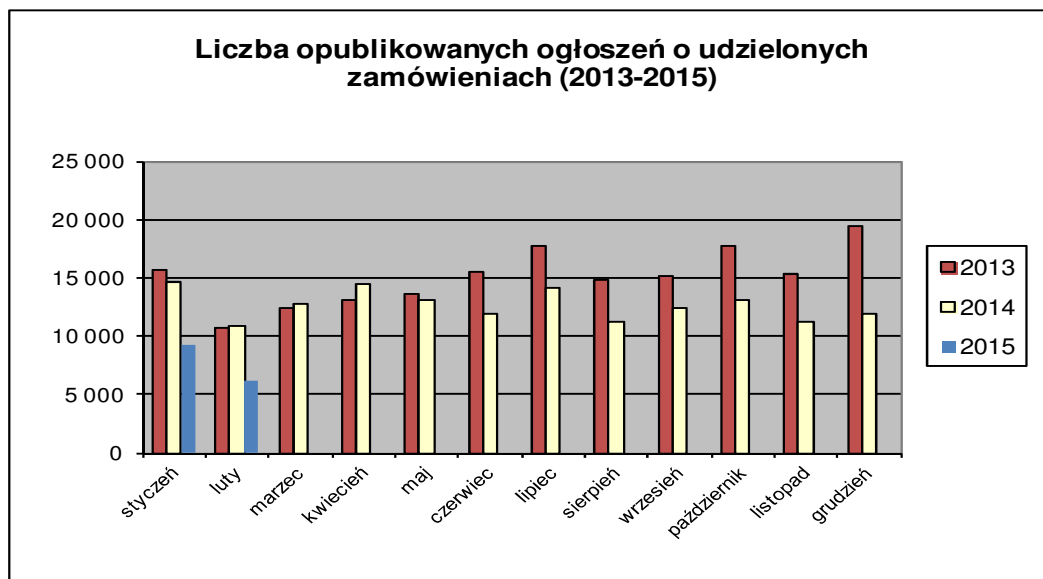
2. W roku 2015 liczba opublikowanych **ogłoszeń o zamówieniach i konkursach jest o 39% mniejsza** w stosunku do tego samego okresu roku 2014 (22.916 szt. ogłoszeń o zamówieniu i konkursie). Stanowią one 40,04% wszystkich opublikowanych ogłoszeń. W ogłoszeniach o zamówieniu przeważają przetargi na **dostawy (40,03%)**, a następnie **usługi (33,04%)** i **roboty budowlane (26,93%)**.

Większość z **13.883** postępowań prowadzonych było w trybie **przetargu nieograniczonego**, co stanowiło **99,06%**. Pozostałe stosowane tryby to: **przetarg ograniczony – 0,50%**, **negocjacje z ogłoszeniem – 0,02%**, **dialog konkurencyjny – 0,35%**, **licytacja elektroniczna – 0,04%**, **konkurs – 0,04%**.

W roku 2015 opublikowano **3** ogłoszenia dotyczące **ustanowienia dynamicznego systemu zakupów**, opublikowano **13** ogłoszeń dotyczących **zawarcia umowy ramowej**, oraz opublikowano **3** ogłoszenia dotyczące **koncesji na usługi**.



3. Od początku 2015 roku opublikowano **15.383 ogłoszeń o udzielonych zamówieniach i wynikach konkursu** (w analogicznym okresie roku 2014 opublikowano 25.553 ogłoszeń).



Większość zamówień ogłaszanych w BZP udzielono w trybie **przetargu nieograniczonego**, co stanowiło ponad **78,46%**. Poniżej szczegółowa struktura trybów na podstawie ogłoszeń o udzieleniu opublikowanych w roku 2015:

Tryb zamówienia	Odsetek
przetarg nieograniczony	78,46%
przetarg ograniczony	0,38%
negocjacje z ogłoszeniem	0,01%
dialog konkurencyjny	0,01%
negocjacje bez ogłoszenia	0,09%
zamówienie z wolnej ręki	18,10%
zapytanie o cenę	2,60%
licytacja elektroniczna	0,27%
konkurs	0,08%
Razem	100,00%

Na podstawie danych z BZP przygotował:
Departament Informacji, Edukacji i Analiz Systemowych

Warszawa, dnia 04.03.2015 r.