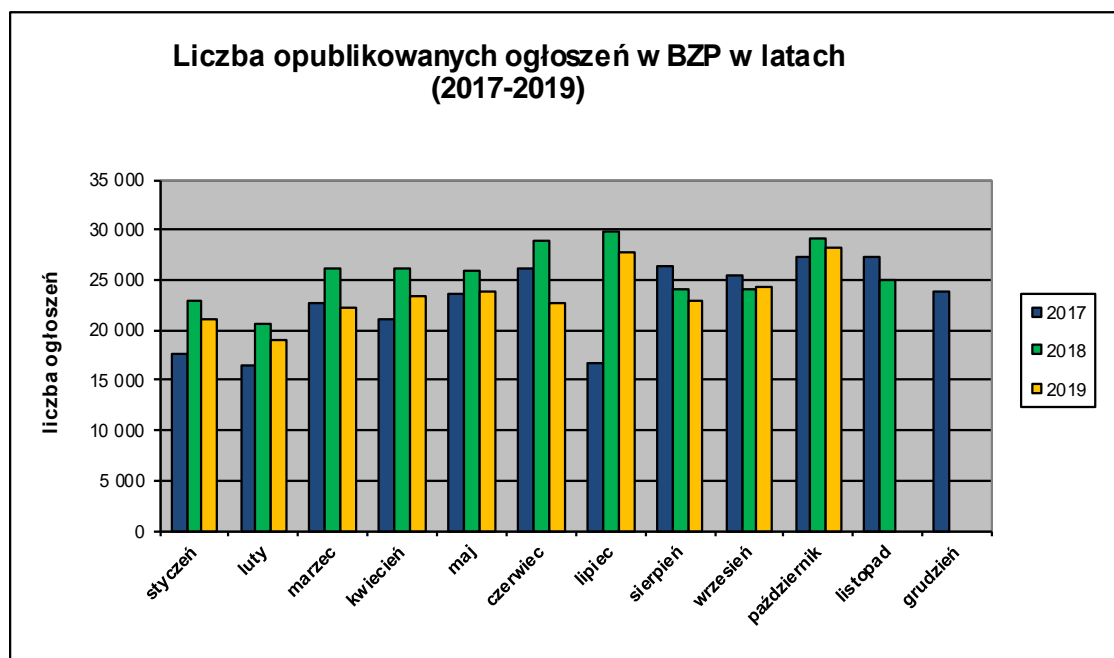


Informacja o polskim rynku zamówień publicznych w roku 2019
na podstawie ogłoszeń opublikowanych w Biuletynie Zamówień Publicznych
(stan na dzień 31 października 2019 roku)

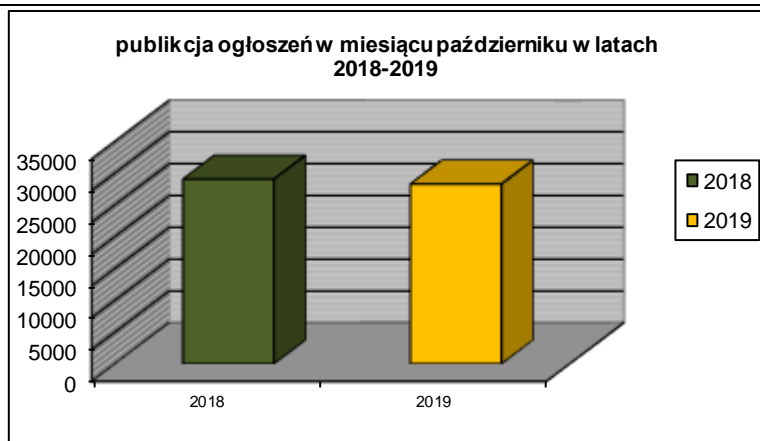
1. Od początku roku 2019 w Biuletynie Zamówień Publicznych opublikowano ogółem **221.993** ogłoszenia, w tym:

- ogłoszeń o zamówieniu – **99.003** co stanowi **42,46%** opublikowanych ogłoszeń,
- ogłoszeń o zamówieniu w dziedzinach obronności i bezpieczeństwa / na podwykonawstwo – **93** co stanowi **0,04%** opublikowanych ogłoszeń
- ogłoszeń o konkursie – **52 (0,02%)**,
- ogłoszeń o udzieleniu zamówienia – **94.422 (40,49%)**,
- ogłoszeń o wyniku konkursu – **40 (0,02%)**,
- ogłoszeń o zmianie ogłoszenia – **36.887 (15,82%)**,
- ogłoszeń o zamiarze zawarcia umowy – **2.693 (1,15%)**
- ogłoszeń o zmianie umowy – **2.728 (1,17%)**

Łączna liczba opublikowanych **ogłoszeń w 2019** roku jest **mniejsza o 8%** w stosunku do liczby ogłoszeń opublikowanych w analogicznym okresie roku 2018 (254.522 szt. opublikowanych ogłoszeń).

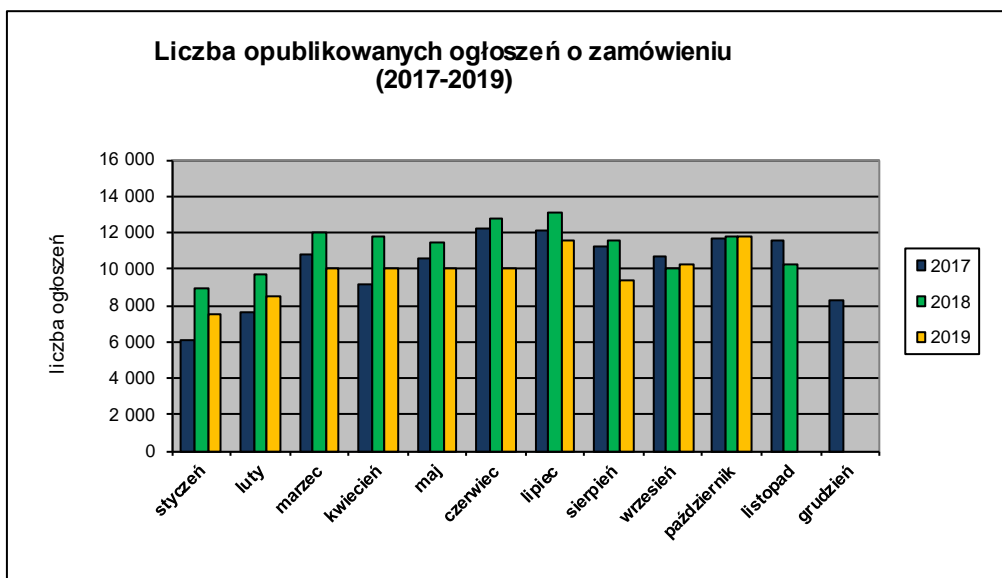


W **październiku 2019** roku liczba opublikowanych ogłoszeń (28.273) **jest o około 3% większa** w porównaniu do tego samego okresu w roku 2018 (29.052 szt. opublikowanych ogłoszeń).

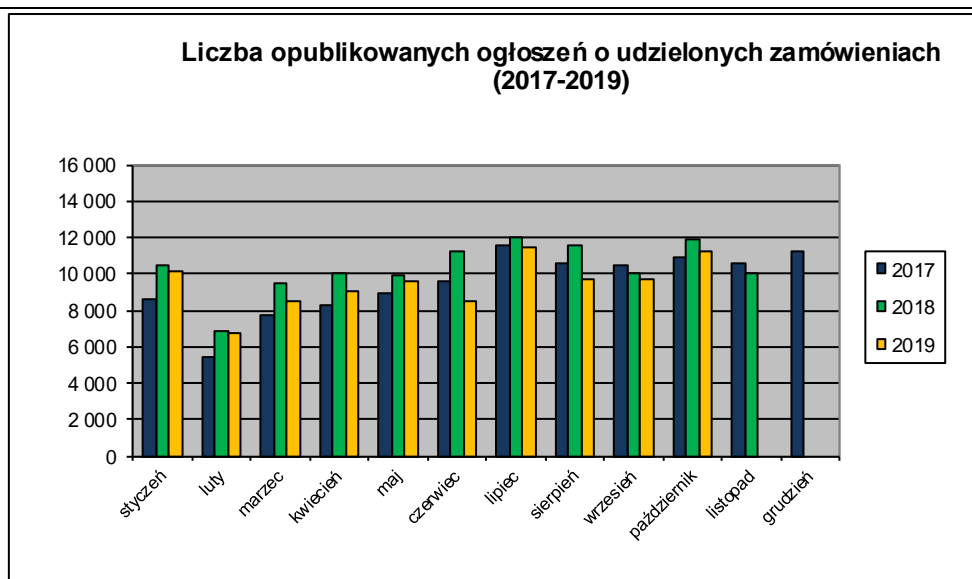


2. W roku 2019 liczba opublikowanych **ogłoszeń o zamówieniach i konkursach jest o około 14% mniejsza** w stosunku do tego samego okresu roku 2018 (113.098 szt. ogłoszenia o zamówieniu i konkursie). Stanowią one 42,52% wszystkich opublikowanych ogłoszeń. W ogłoszeniach o zamówieniu przeważają przetargi na **roboty budowlane (42,05%)**, a następnie **dostawy (33,70%) i usługi (24,25%)**.

Większość z **99.085** postępowań prowadzonych było w trybie **przetargu nieograniczonego**, co stanowiło **99,45%**. Pozostałe stosowane tryby to: **przetarg ograniczony – 0,20%**, **negocjacje z ogłoszeniem – 0,02%**, **dialog konkurencyjny – 0,02%**, **licytacja elektroniczna – 0,25%**, **konkurs – 0,05%**, **partnerstwo innowacyjne – 0,00%**.



3. Od początku 2019 roku opublikowano **94.450 ogłoszeń o udzielonych zamówieniach i wynikach konkursu** (w analogicznym okresie roku 2018 opublikowano 103.388 ogłoszeń).



Większość zamówień ogłaszanych w BZP udzielono w trybie **przetargu nieograniczonego**, co stanowiło ponad **90,84%**. Poniżej szczegółowa struktura trybów na podstawie ogłoszeń o udzieleniu opublikowanych w roku 2019:

Tryb zamówienia	Odsetek
przetarg nieograniczony	90,84%
przetarg ograniczony	0,31%
negocjacje z ogłoszeniem	0,03%
dialog konkurencyjny	0,02%
negocjacje bez ogłoszenia	0,07%
zamówienie z wolnej ręki	7,63%
zapytanie o cenę	0,82%
partnerstwo innowacyjne	0,00%
licytacja elektroniczna	0,23%
konkurs	0,04%
Razem	100,00%

Na podstawie danych z BZP przygotował:
 Departament Informacji, Edukacji i Analiz Systemowych
 Warszawa, dnia 04.11.2019 r.