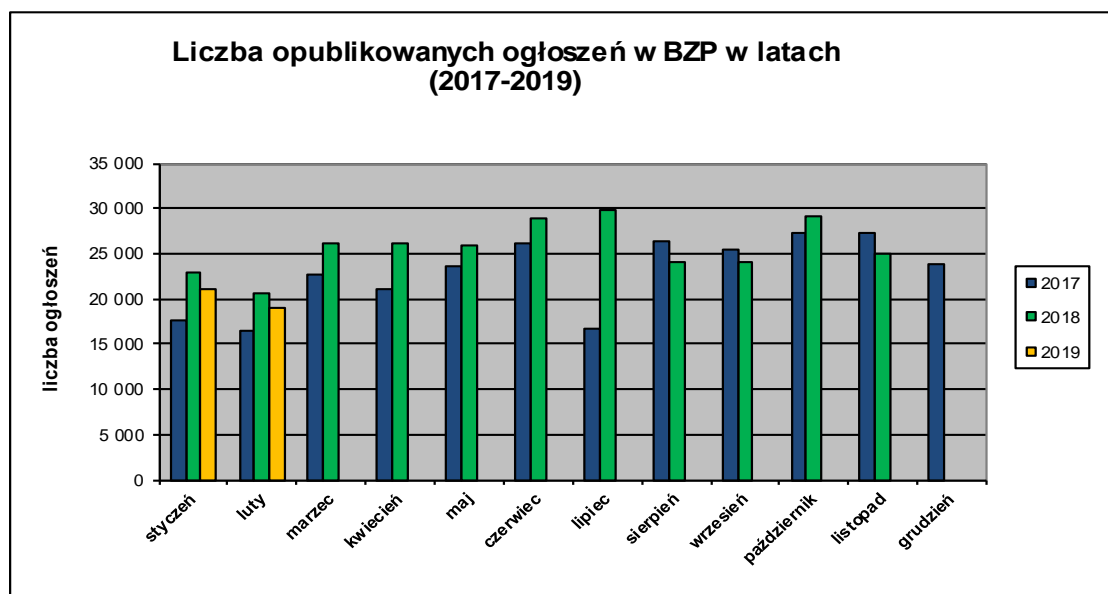


Informacja o polskim rynku zamówień publicznych w roku 2019
na podstawie ogłoszeń opublikowanych w Biuletynie Zamówień Publicznych
(stan na dzień 28 lutego 2019 roku)

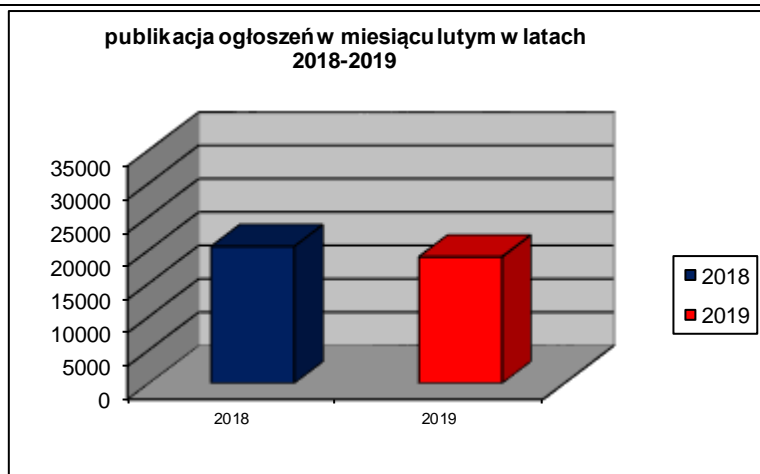
1. Od początku roku 2019 w Biuletynie Zamówień Publicznych opublikowano ogółem **39.905** ogłoszeń, w tym:

- ogłoszeń o zamówieniu – **16.015** co stanowi **40,13%** opublikowanych ogłoszeń,
- ogłoszeń o zamówieniu w dziedzinach obronności i bezpieczeństwa / na podwykonawstwo – **10** co stanowi **0,03%** opublikowanych ogłoszeń
- ogłoszeń o konkursie – **6 (0,02%)**,
- ogłoszeń o udzieleniu zamówienia – **16.825 (42,16%)**,
- ogłoszeń o wyniku konkursu – **5 (0,01%)**,
- ogłoszeń o zmianie ogłoszenia – **6.547 (16,41%)**,
- ogłoszeń o zamiarze zawarcia umowy – **497 (1,25%)**
- ogłoszeń o zmianie umowy – **518 (1,30%)**

Łączna liczba opublikowanych **ogłoszeń w 2019** roku jest **mniejsza o 7%** w stosunku do liczby ogłoszeń opublikowanych w analogicznym okresie roku 2018 (43.127 szt. opublikowane ogłoszenia).

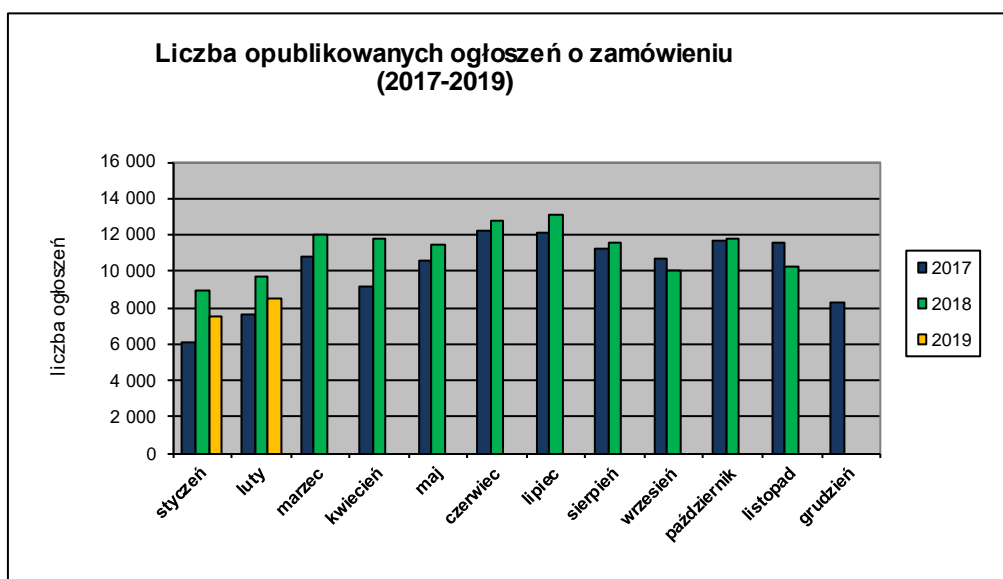


W **lutym 2019** roku liczba opublikowanych ogłoszeń (18.960) **jest o około 8% mniejsza** w porównaniu do tego samego okresu w roku 2018 (20.521 szt. opublikowanych ogłoszeń).



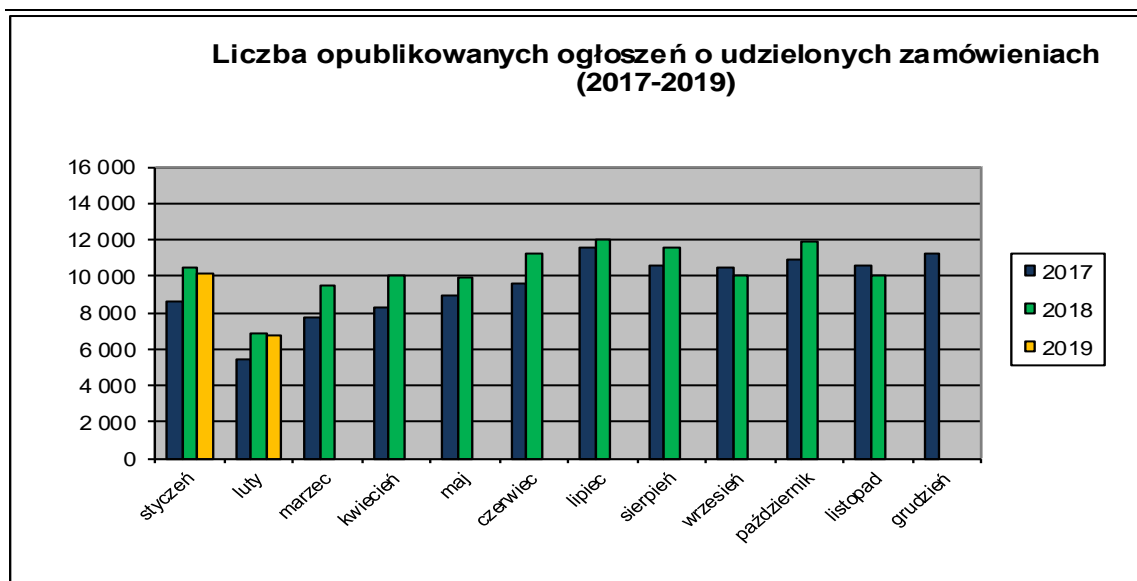
2. W roku 2019 liczba opublikowanych **ogłoszeń o zamówieniach i konkursach jest o około 16% mniejsza** w stosunku do tego samego okresu roku 2018 (18.624 szt. ogłoszeń o zamówieniu i konkursie). Stanowią one 40,18% wszystkich opublikowanych ogłoszeń. W ogłoszeniach o zamówieniu przeważają przetargi na **roboty budowlane (37,63%)**, a następnie **dostawy (35,44%) i usługi (26,94%)**.

Większość z **16.027** postępowań prowadzonych było w trybie **przetargu nieograniczonego**, co stanowiło **99,51%**. Pozostałe stosowane tryby to: **przetarg ograniczony – 0,21%**, **negocjacje z ogłoszeniem – 0,01%**, **dialog konkurencyjny – 0,03%**, **licytacja elektroniczna – 0,21%**, **konkurs – 0,04%**, **partnerstwo innowacyjne – 0,00%**.



3. Od początku 2019 roku opublikowano **16.830 ogłoszeń o udzielonych zamówieniach i wynikach konkursu** (w analogicznym okresie roku 2018 opublikowano 17.388 ogłoszeń).

Zamówienia publiczne w roku 2018 na podstawie ogłoszeń opublikowanych
w Biuletynie Zamówień Publicznych (stan na dzień 28 lutego 2019 roku)



Większość zamówień ogłaszanych w BZP udzielono w trybie **przetargu nieograniczonego**, co stanowiło ponad **86,67%**. Poniżej szczegółowa struktura trybów na podstawie ogłoszeń o udzieleniu opublikowanych w roku 2019:

Tryb zamówienia	Odsetek
przetarg nieograniczony	86,67%
przetarg ograniczony	0,30%
negocjacje z ogłoszeniem	0,03%
dialog konkurencyjny	0,01%
negocjacje bez ogłoszenia	0,10%
zamówienie z wolnej ręki	11,36%
zapytanie o cenę	1,31%
partnerstwo innowacyjne	0,00%
licytacja elektroniczna	0,13%
konkurs	0,03%
Razem	100,00%

Na podstawie danych z BZP przygotował:
Departament Informacji, Edukacji i Analiz Systemowych
Warszawa, dnia 08.03.2019 r.