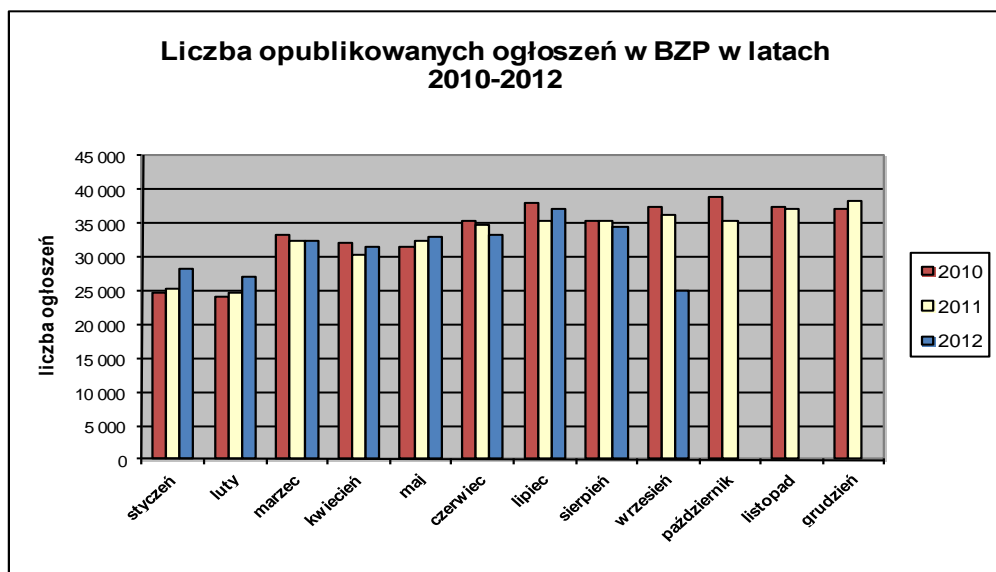


Informacja o polskim rynku zamówień publicznych w roku 2012 na podstawie ogłoszeń opublikowanych w Biuletynie Zamówień Publicznych (stan na dzień 23 września 2012 roku)

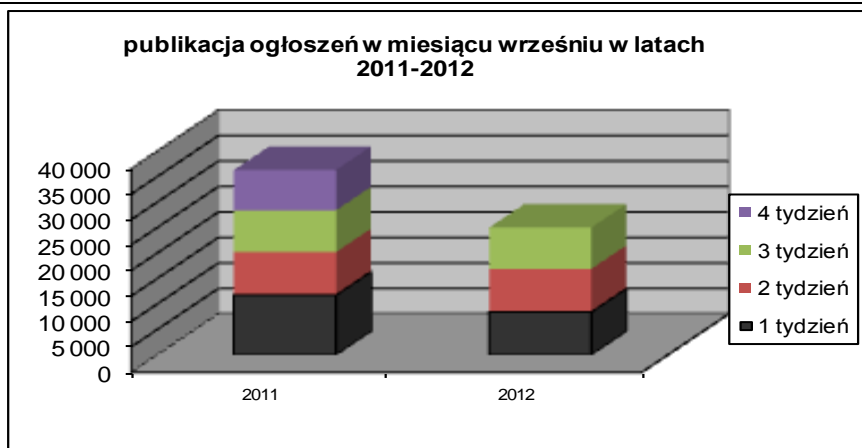
1. Od początku 2012 roku w Biuletynie Zamówień Publicznych opublikowano ogółem **287.515** ogłoszeń, w tym:

- ogłoszeń o zamówieniu – **123.785** co stanowi **43,05%** opublikowanych ogłoszeń,
- ogłoszeń konkursie – **76 (0,03%)**,
- ogłoszeń o udzieleniu zamówienia – **128.220 (44,60%)**,
- ogłoszeń o wyniku konkursu – **66 (0,02%)**,
- ogłoszeń o zmianie ogłoszenia – **30.167 (10,49%)**,
- ogłoszeń o zamiarze zawarcia umowy – **5.201 (1,81%)**

Łączna liczba opublikowanych **ogłoszeń w 2012 roku jest o 3% większa** od liczby ogłoszeń opublikowanych w analogicznym okresie roku 2011 (279.075 szt. opublikowanych ogłoszeń).



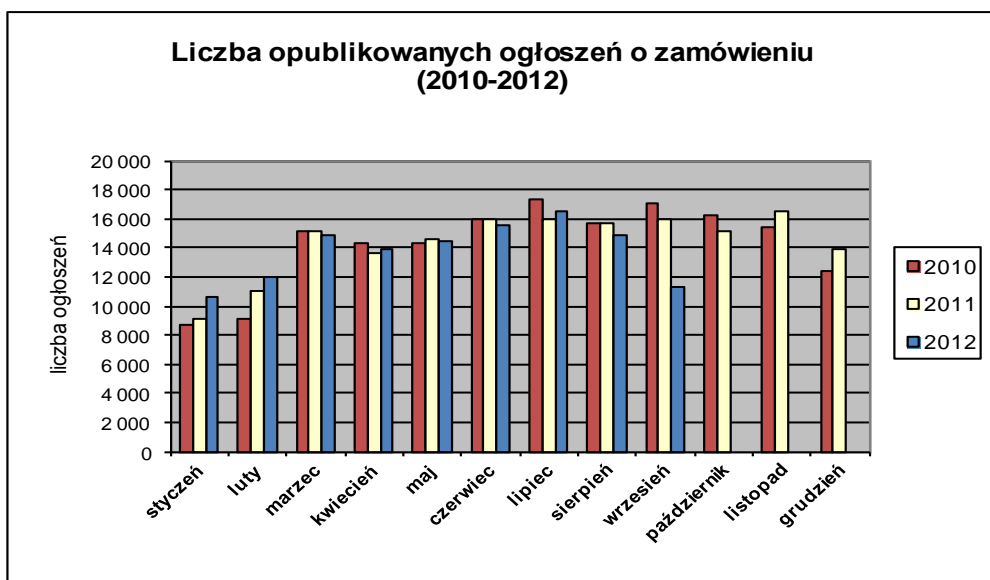
We **wrześniu 2012** roku liczba opublikowanych ogłoszeń (24.983) **jest o około 13% mniejsza** w porównaniu do tego samego okresu w roku 2011 (28.368 szt. opublikowanych ogłoszeń).



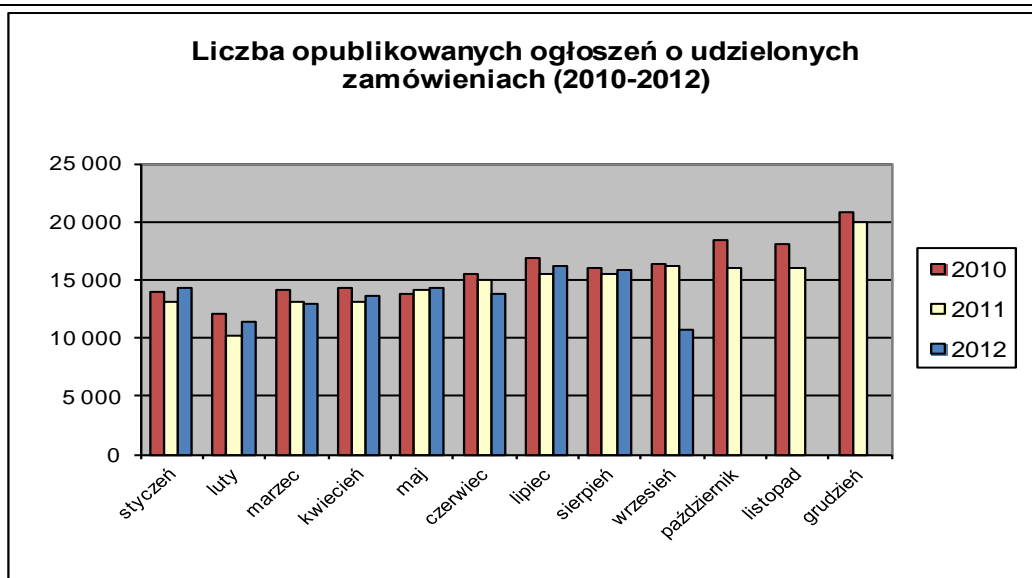
2. W roku 2012 liczba opublikowanych **ogłoszeń o zamówieniach i konkursach jest prawie tyle samo** w stosunku do tego samego okresu roku 2011 (123.646 szt. ogłoszeń o zamówieniu i konkursie). Stanowią one 43,08% wszystkich opublikowanych ogłoszeń. W ogłoszeniach o zamówieniu przeważają przetargi na **dostawy (35,21%)**, a następnie **usługi (32,58%)** i **roboty budowlane (32,21%)**.

Większość z **123.861** postępowań prowadzonych było w trybie **przetargu nieograniczonego**, co stanowiło **99,16%**. Pozostałe stosowane tryby to: **przetarg ograniczony – 0,45%**, **negocjacje z ogłoszeniem – 0,08%**, **dialog konkurencyjny – 0,03%**, **licytacja elektroniczna – 0,22%**, **konkurs – 0,06%**.

W roku 2012, jak dotąd, opublikowano **6** ogłoszeń dotyczących **ustanowienia dynamicznego systemu zakupów**, **73** ogłoszenia dotyczące **zawarcia umowy ramowej** oraz **26** ogłoszeń dotyczących **koncesji na usługi**.



3. Od początku 2012 roku opublikowano **123.085 ogłoszeń o udzielonych zamówieniach i wynikach konkursu** (w analogicznym okresie roku 2011 opublikowano 122.380 ogłoszenia).



Większość zamówień ogłaszanych w BZP udzielono w trybie **przetargu nieograniczonego**, co stanowiło **80,51%**. Poniżej szczegółowa struktura trybów w jakich udzielono zamówień w roku 2012:

| Tryb zamówienia | Odsetek |
|---------------------------|----------------|
| przetarg nieograniczony | 80,51% |
| przetarg ograniczony | 0,40% |
| negocjacje z ogłoszeniem | 0,05% |
| dialog konkurencyjny | 0,02% |
| negocjacje bez ogłoszenia | 0,10% |
| zamówienie z wolnej ręki | 16,29% |
| zapytanie o cenę | 2,42% |
| licytacja elektroniczna | 0,16% |
| konkurs | 0,05% |
| Razem | 100,00% |

Na podstawie danych z BZP przygotował:
Departament Informacji, Edukacji i Analiz Systemowych

Warszawa, dnia 23.09.2012 r.