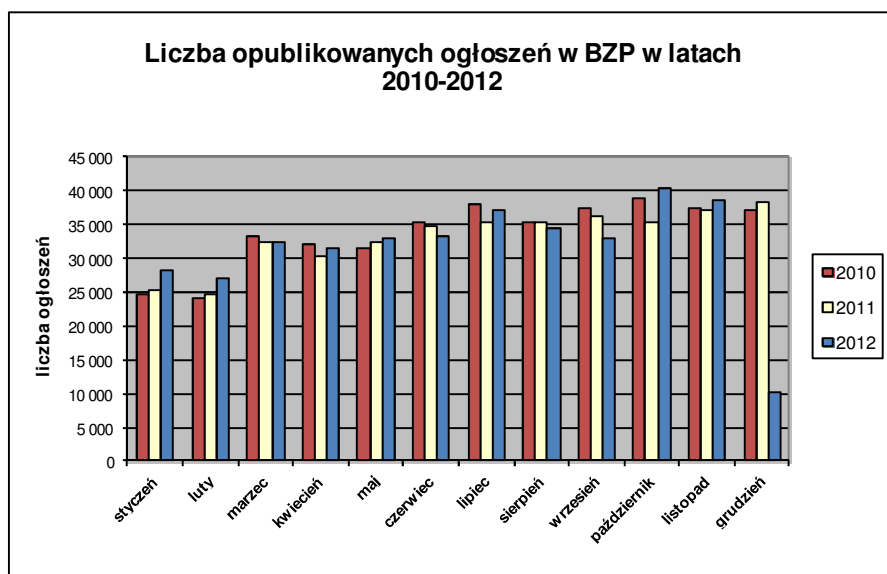


## Informacja o polskim rynku zamówień publicznych w roku 2012 na podstawie ogłoszeń opublikowanych w Biuletynie Zamówień Publicznych (stan na dzień 9 grudnia 2012 roku)

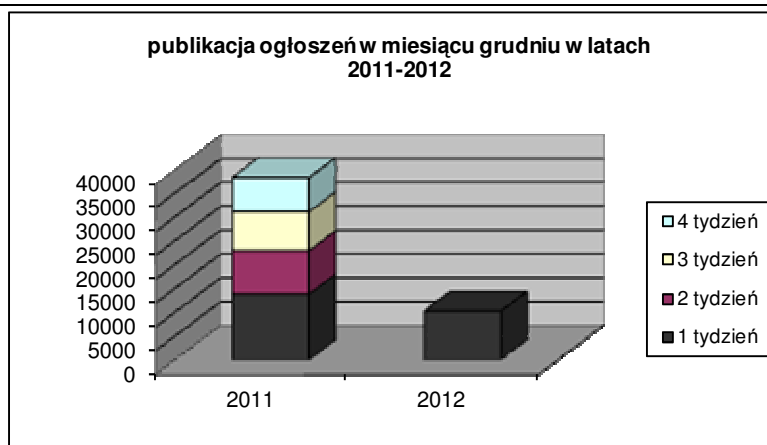
1. Od początku 2012 roku w Biuletynie Zamówień Publicznych opublikowano ogółem **379.561** ogłoszeń, w tym:

- ogłoszeń o zamówieniu – **166.566** co stanowi **43,88%** opublikowanych ogłoszeń,
- ogłoszeń konkursie – **103 (0,03%)**,
- ogłoszeń o udzieleniu zamówienia – **164.938 (43,45%)**,
- ogłoszeń o wyniku konkursu – **85 (0,02%)**,
- ogłoszeń o zmianie ogłoszenia – **40.405 (10,65%)**,
- ogłoszeń o zamiarze zawarcia umowy – **7.464 (1,97%)**

Łączna liczba opublikowanych **ogłoszeń w 2012 roku jest o 2% większa** od liczby ogłoszeń opublikowanych w analogicznym okresie roku 2011 (373.443 szt. opublikowanych ogłoszeń).



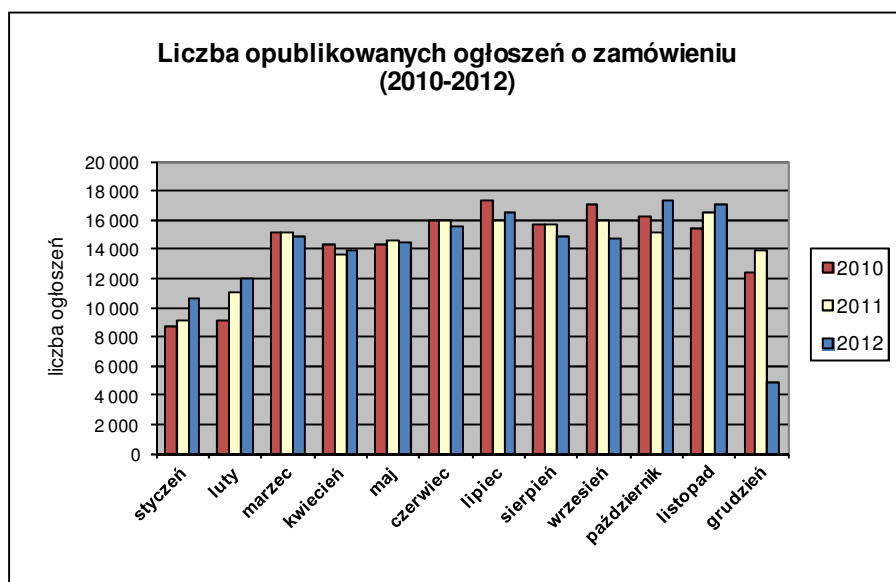
W **grudniu 2012 roku** liczba opublikowanych ogłoszeń (10.234) **jest o około 25% mniejsza** w porównaniu do tego samego okresu w roku 2011 (13.817 szt. opublikowanych ogłoszeń).



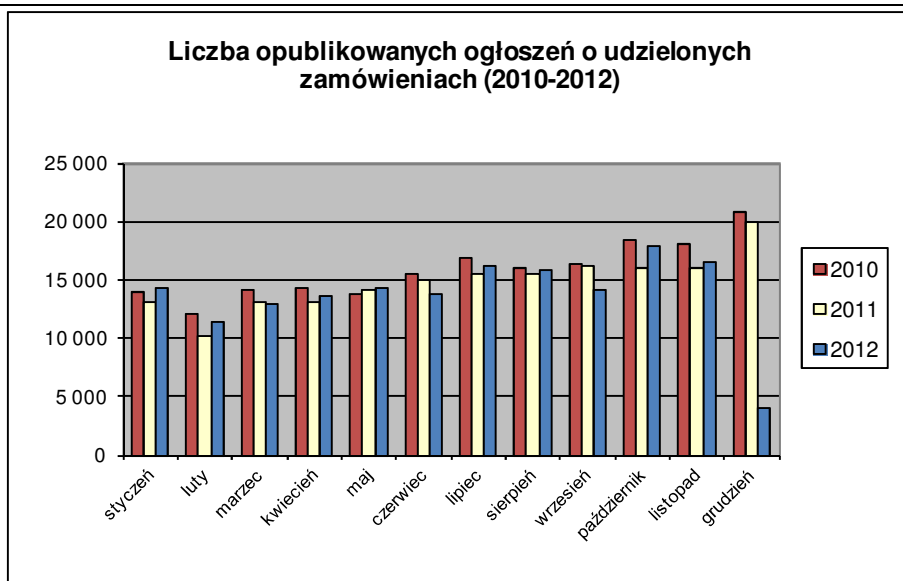
2. W roku 2012 opublikowanych **ogłoszeń o zamówieniach i konkursach jest więcej o około 1%** w stosunku do tego samego okresu roku 2011 (165.051 szt. ogłoszeń o zamówieniu i konkursie). Stanowią one 43,91% wszystkich opublikowanych ogłoszeń. W ogłoszeniach o zamówieniu przeważają przetargi na **dostawy (38,27%)**, a następnie **usługi (33,51%) i roboty budowlane (28,22%)**.

Większość z **166.669** postępowań prowadzonych było w trybie **przetargu nieograniczonego**, co stanowiło **99,16%**. Pozostałe stosowane tryby to: **przetarg ograniczony – 0,44%**, **negocjacje z ogłoszeniem – 0,07%**, **dialog konkurencyjny – 0,02%**, **licytacja elektroniczna – 0,25%**, **konkurs – 0,06%**.

W roku 2012, jak dotąd, opublikowano **8** ogłoszeń dotyczących **ustanowienia dynamicznego systemu zakupów**, **90** ogłoszeń dotyczących **zawarcia umowy ramowej** oraz **32** ogłoszenia dotyczące **koncesji na usługi**.



3. Od początku 2012 roku opublikowano **165.023 ogłoszenia o udzielonych zamówieniach i wynikach konkursu** (w analogicznym okresie roku 2011 opublikowano 163.840 ogłoszeń).



Większość zamówień ogłaszanych w BZP udzielono w trybie **przetargu nieograniczonego**, co stanowiło prawie **84%**. Poniżej szczegółowa struktura trybów w jakich udzielono zamówień w roku 2012:

Tryb zamówienia	Odsetek
przetarg nieograniczony	83,87%
przetarg ograniczony	0,37%
negocjacje z ogłoszeniem	0,05%
dialog konkurencyjny	0,02%
negocjacje bez ogłoszenia	0,08%
zamówienie z wolnej ręki	12,98%
zapytanie o cenę	2,41%
licytacja elektroniczna	0,17%
konkurs	0,05%
<b>Razem</b>	<b>100,00%</b>

Na podstawie danych z BZP przygotował:  
Departament Informacji, Edukacji i Analiz Systemowych

Warszawa, dnia 10.12.2012 r.