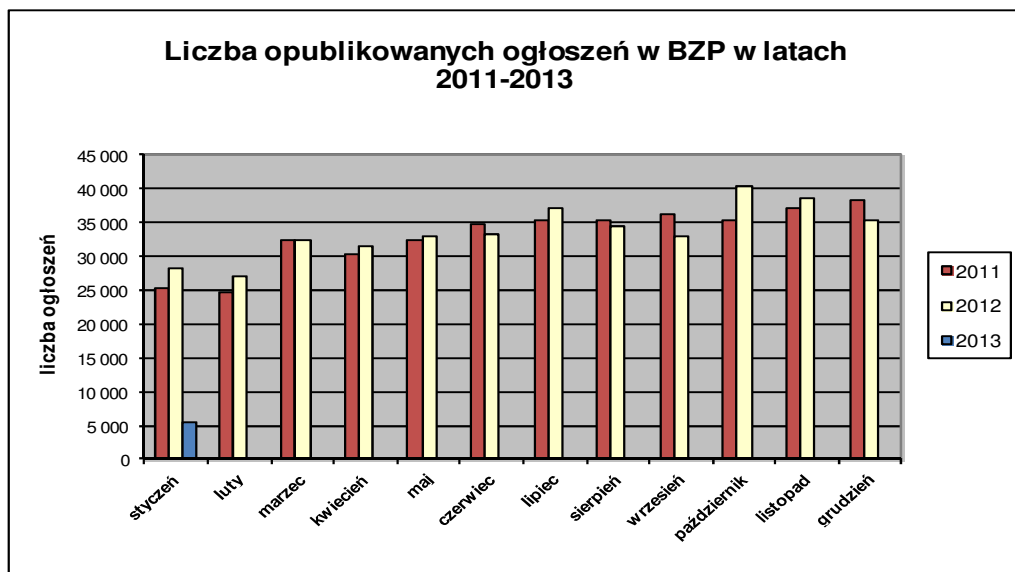


Informacja o polskim rynku zamówień publicznych w roku 2012 na podstawie ogłoszeń opublikowanych w Biuletynie Zamówień Publicznych (stan na dzień 06 stycznia 2013 roku)

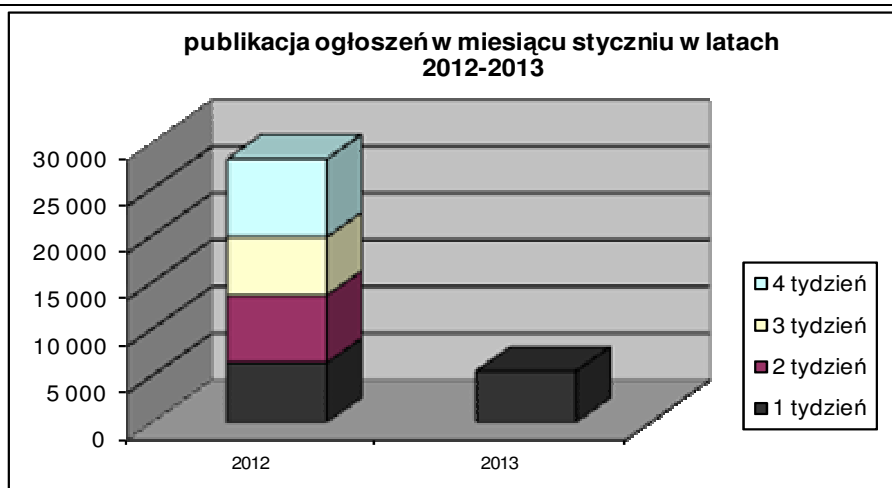
1. Od początku 2013 roku w Biuletynie Zamówień Publicznych opublikowano ogółem **5.456** ogłoszenia, w tym:

- ogłoszeń o zamówieniu – **1.081** co stanowi **19,81%** opublikowanych ogłoszeń,
- ogłoszeń konkursie – **0 (0,00%)**,
- ogłoszeń o udzieleniu zamówienia – **3.939 (72,20%)**,
- ogłoszeń o wyniku konkursu – **0 (0,00%)**,
- ogłoszeń o zmianie ogłoszenia – **384 (7,04%)**,
- ogłoszeń o zamiarze zawarcia umowy – **52 (0,95%)**

Łączna liczba opublikowanych **ogłoszeń w 2013** roku jest **29% mniejsza** od liczby ogłoszeń opublikowanych w analogicznym okresie roku 2012 (1.523 szt. opublikowanych ogłoszeń).



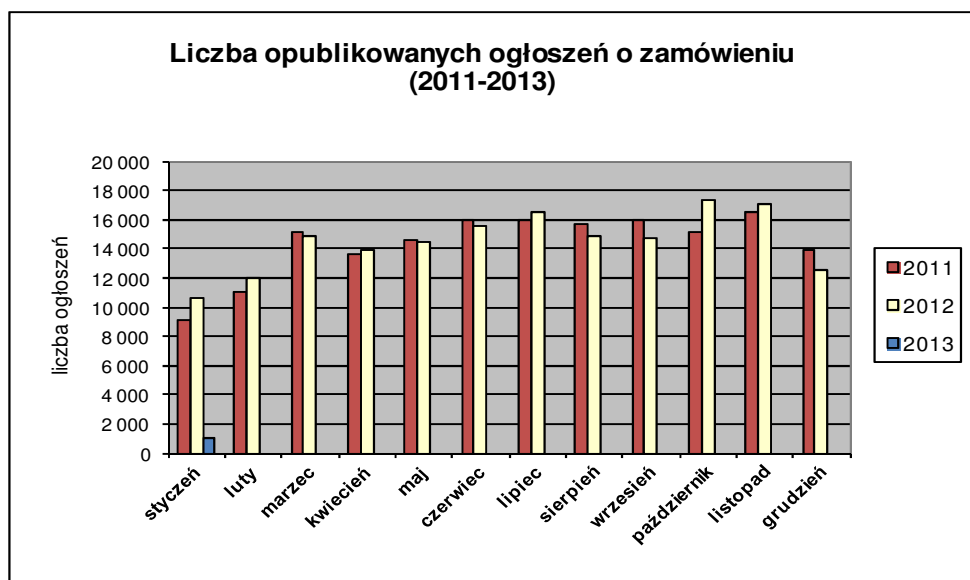
W **styczniu 2013** roku liczba opublikowanych ogłoszeń (5.456) **jest o około 16% mniejsza** w porównaniu do tego samego okresu w roku 2012 (6.340 szt. opublikowanych ogłoszeń).



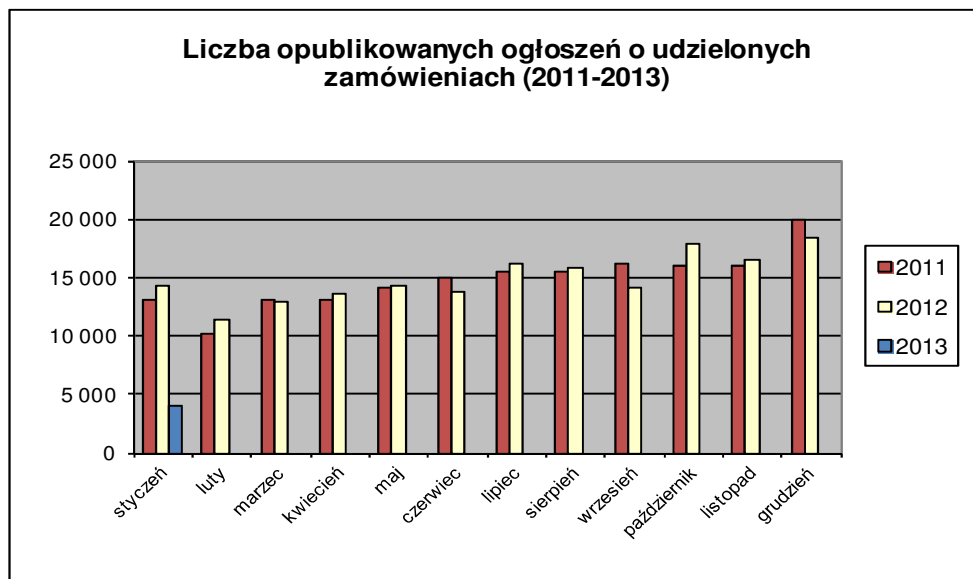
2. W roku 2013 opublikowanych **ogłoszeń o zamówieniach i konkursach jest mniej o ponad 40%** w stosunku do tego samego okresu roku 2012 (1.523 szt. ogłoszeń o zamówieniu i konkursie). Stanowią one 19,81% wszystkich opublikowanych ogłoszeń. W ogłoszeniach o zamówieniu przeważają przetargi na **dostawy (49,21%)**, a następnie **usługi (39,96%) i roboty budowlane (10,82%)**.

Większość z **1.081** postępowań prowadzonych było w trybie **przetargu nieograniczonego**, co stanowiło **99,63%**. Pozostałe stosowane tryby to: **przetarg ograniczony – 0,0%**, **negocjacje z ogłoszeniem – 0,09%**, **dialog konkurencyjny – 0,00%**, **licytacja elektroniczna – 0,28%**, **konkurs – 0,00%**.

W roku 2013, jak dotąd, opublikowano **1** ogłoszenie dotyczące **ustanowienia dynamicznego systemu zakupów**, **1** ogłoszenie dotyczące **zawarcia umowy ramowej** oraz **0** ogłoszeń dotyczące **koncesji na usługi**.



3. Od początku 2013 roku opublikowano **3.939 ogłoszeń o udzielonych zamówieniach i wynikach konkursu** (w analogicznym okresie roku 2012 opublikowano 4.248 ogłoszeń).



Większość zamówień ogłaszanych w BZP udzielono w trybie **przetargu nieograniczonego**, co stanowiło prawie **81,19%**. Poniżej szczegółowa struktura trybów w jakich udzielono zamówień w roku 2013:

Tryb zamówienia	Odsetek
przetarg nieograniczony	81,19%
przetarg ograniczony	0,38%
negocjacje z ogłoszeniem	0,08%
dialog konkurencyjny	0,03%
negocjacje bez ogłoszenia	0,03%
zamówienie z wolnej ręki	13,91%
zapytanie o cenę	4,24%
licytacja elektroniczna	0,15%
konkurs	0,00%
Razem	100,00%

Na podstawie danych z BZP przygotował:
Departament Informacji, Edukacji i Analiz Systemowych

Warszawa, dnia 07.01.2013 r.