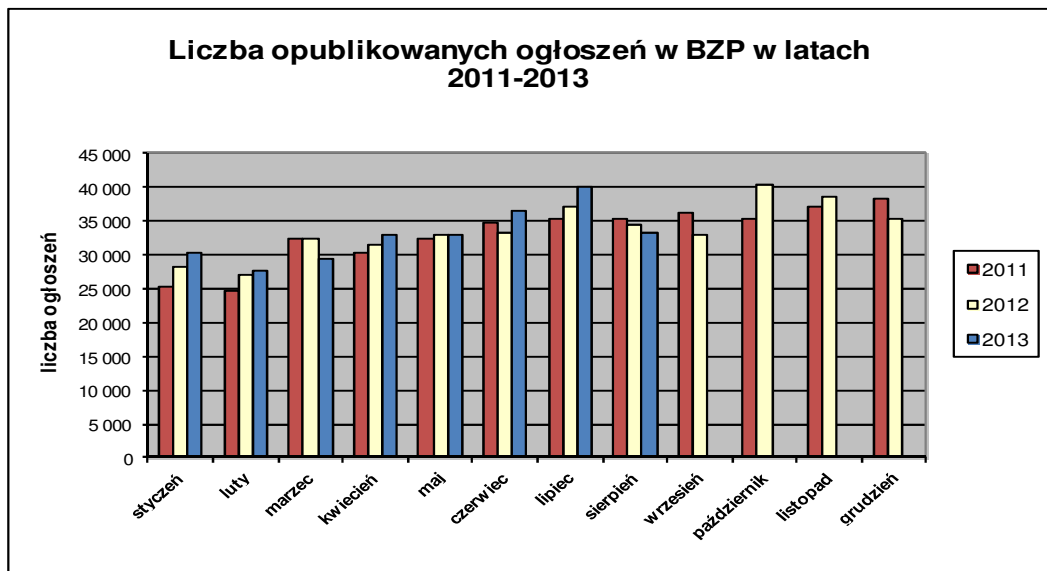


Informacja o polskim rynku zamówień publicznych w roku 2013 na podstawie ogłoszeń opublikowanych w Biuletynie Zamówień Publicznych (stan na dzień 31 sierpnia 2013 roku)

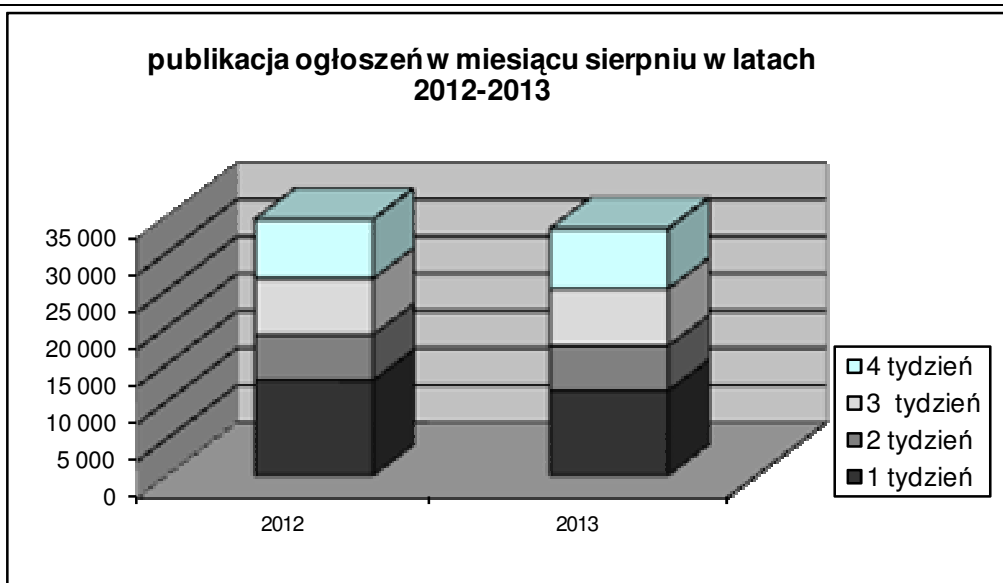
1. Od początku 2013 roku w Biuletynie Zamówień Publicznych opublikowano ogółem **266.291** ogłoszeń, w tym:

- ogłoszeń o zamówieniu – **114.298** co stanowi **42,92%** opublikowanych ogłoszeń,
- ogłoszeń o zamówieniu w dziedzinach obronności i bezpieczeństwa / na podwykonawstwo – **65 (0,02%)**,
- ogłoszeń konkursie – **87 (0,03%)**,
- ogłoszeń o udzieleniu zamówienia – **116.536 (43,76%)**,
- ogłoszeń o wyniku konkursu – **59 (0,02%)**,
- ogłoszeń o zmianie ogłoszenia – **30.995 (11,64%)**,
- ogłoszeń o zamiarze zawarcia umowy – **4.251 (1,60%)**

Łączna liczba opublikowanych **ogłoszeń w 2013** roku jest **większa o 3%** od liczby ogłoszeń opublikowanych w analogicznym okresie roku 2012 (257.438 szt. opublikowanych ogłoszeń).



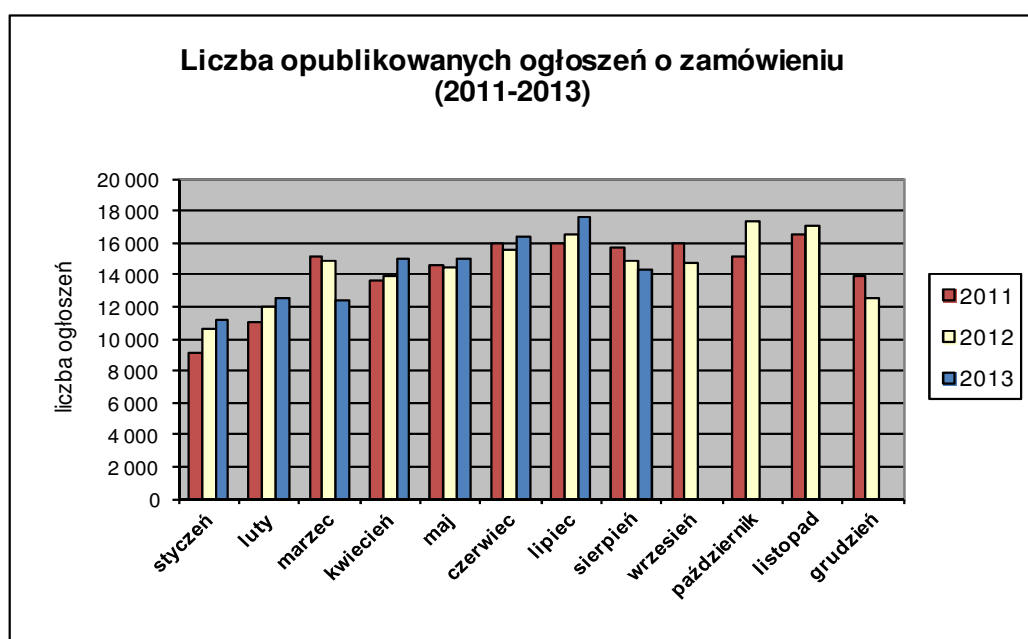
W **sierpniu 2013** roku liczba opublikowanych ogłoszeń (33.239) **jest o 4% mniejsza** w porównaniu do tego samego okresu w roku 2012 (34.524 szt. opublikowanych ogłoszeń).



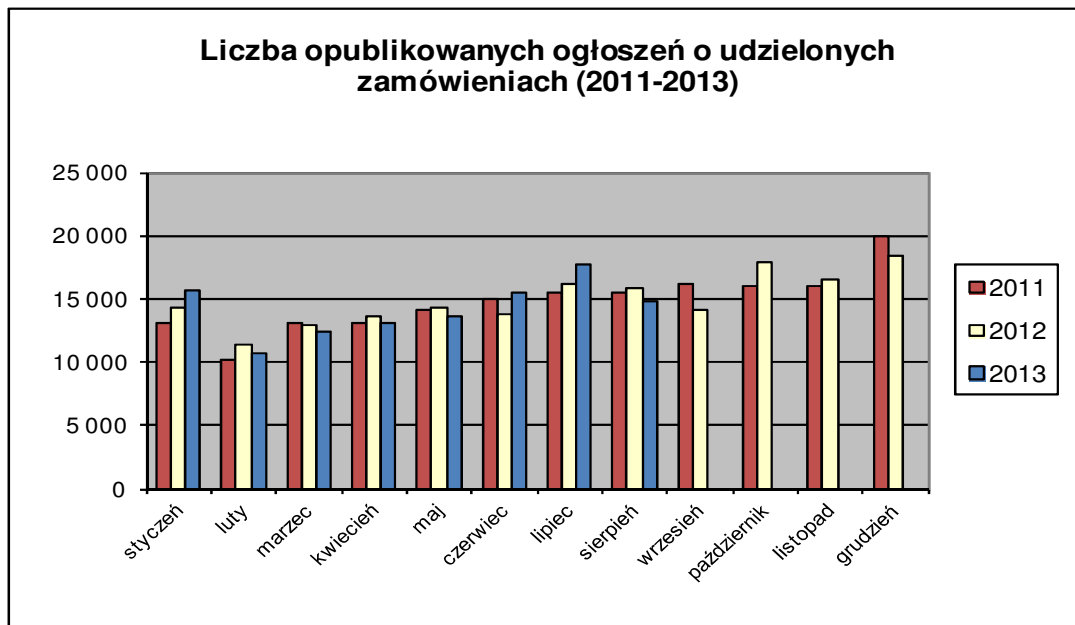
2. W roku 2013 liczba opublikowanych **ogłoszeń o zamówieniach i konkursach jest o 1,56% większa** w stosunku do tego samego okresu roku 2012 (112.621 szt. ogłoszeń o zamówieniu i konkursie). Stanowią one 42,97% wszystkich opublikowanych ogłoszeń. W ogłoszeniach o zamówieniu przeważają przetargi na **dostawy (34,37%)**, a następnie **usługi (34,12%)** i **roboty budowlane (31,51%)**.

Większość z **114.448** postępowań prowadzonych było w trybie **przetargu nieograniczonego**, co stanowiło **99,07%**. Pozostałe stosowane tryby to: **przetarg ograniczony – 0,46%**, **negocjacje z ogłoszeniem – 0,05%**, **dialog konkurencyjny – 0,02%**, **licytacja elektroniczna – 0,33%**, **konkurs – 0,08%**.

W roku 2013, jak dotąd, opublikowano **4** ogłoszenia dotyczące **ustanowienia dynamicznego systemu zakupów**, **57** ogłoszeń dotyczących **zawarcia umowy ramowej** oraz **16** ogłoszeń dotyczących **koncesji na usługi**.



3. Od początku 2013 roku opublikowano **113.579 ogłoszeń o udzielonych zamówieniach i wynikach konkursu** (w analogicznym okresie roku 2012 opublikowano 112.432 szt. ogłoszeń).



Większość zamówień ogłaszanych w BZP udzielono w trybie **przetargu nieograniczonego**, co stanowiło ponad **84,49%**. Poniżej szczegółowa struktura trybów w jakich udzielono zamówień w roku 2013:

Tryb zamówienia	Odsetek
przetarg nieograniczony	84,49%
przetarg ograniczony	0,37%
negocjacje z ogłoszeniem	0,04%
dialog konkurencyjny	0,01%
negocjacje bez ogłoszenia	0,06%
zamówienie z wolnej ręki	12,44%
zapytanie o cenę	2,31%
licytacja elektroniczna	0,22%
konkurs	0,05%
Razem	100,00%

Na podstawie danych z BZP przygotował:
Departament Informacji, Edukacji i Analiz Systemowych

Warszawa, dnia 02.09.2013 r.