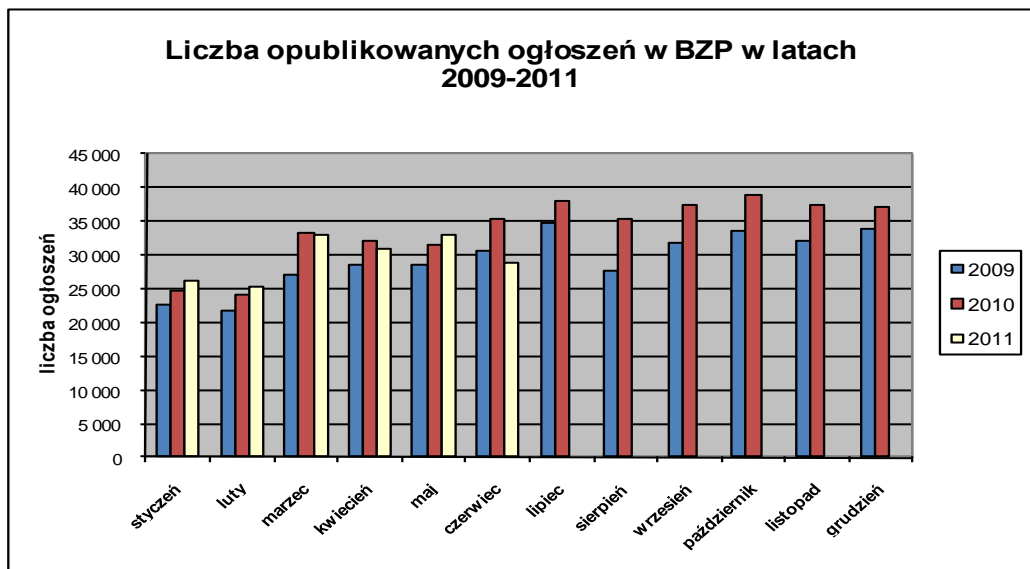


Informacja o polskim rynku zamówień publicznych w roku 2011 na podstawie ogłoszeń opublikowanych w Biuletynie Zamówień Publicznych (stan na dzień 26 czerwca 2011 roku)

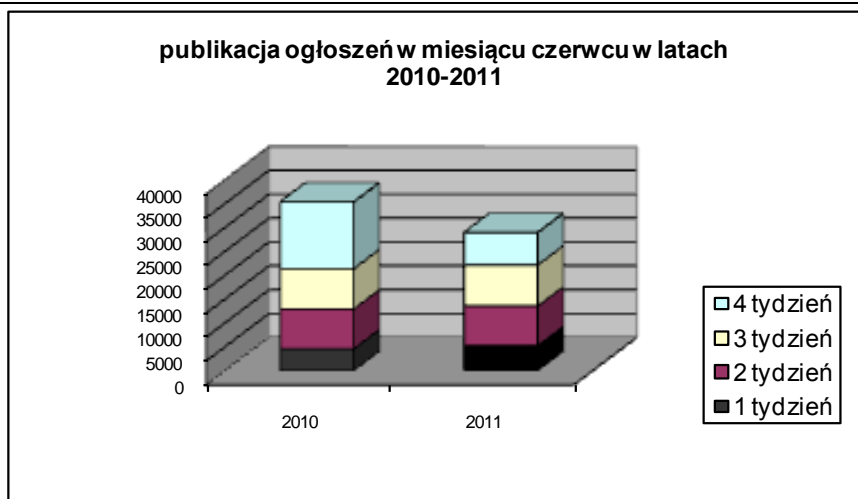
1. Od początku 2011 roku w Biuletynie Zamówień Publicznych opublikowano ogółem **177.247** ogłoszenia, w tym:

- ogłoszeń o zamówieniu – **76.638** co stanowi **43,20%** opublikowanych ogłoszeń,
- ogłoszeń konkursie – **66 (0,04%)**,
- ogłoszeń o udzieleniu zamówienia – **79 405 (44,76%)**,
- ogłoszeń o wyniku konkursu – **45 (0,03%)**,
- ogłoszeń o zmianie ogłoszenia – **17 241 (9,72%)**,
- ogłoszeń o zamiarze zawarcia umowy – **4 025 (2,27%)**

Łączna liczba opublikowanych **ogłoszeń w 2011** roku jest **mniejsza około 1 %** niż w analogicznym okresie roku 2010 (179.247 opublikowanych ogłoszeń).



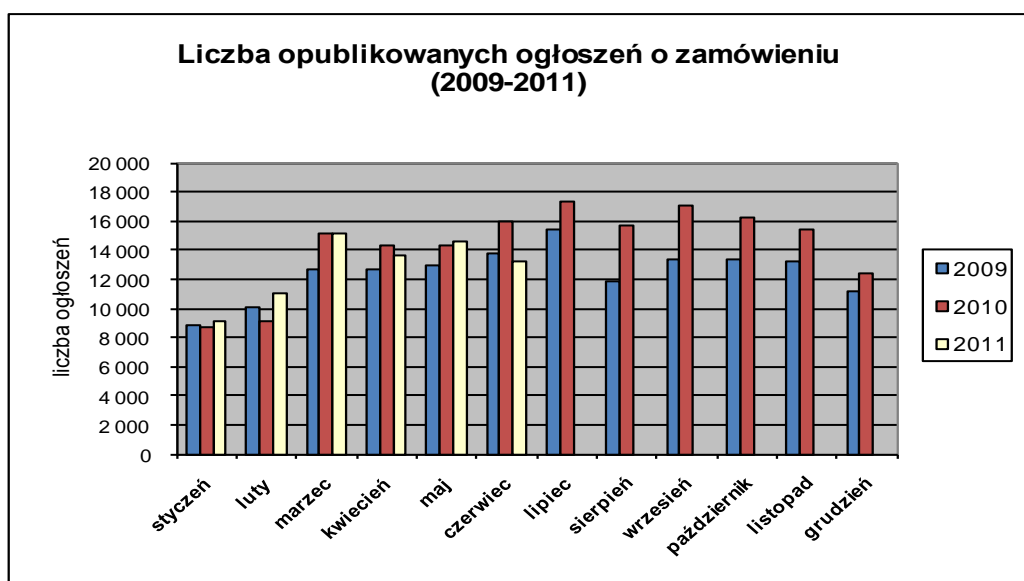
W **czerwcu 2011** roku liczba opublikowanych ogłoszeń (28.955 szt.) jest **około 6% mniejsza** jak w analogicznym okresie roku 2010 (30.801 szt. opublikowanych ogłoszeń).



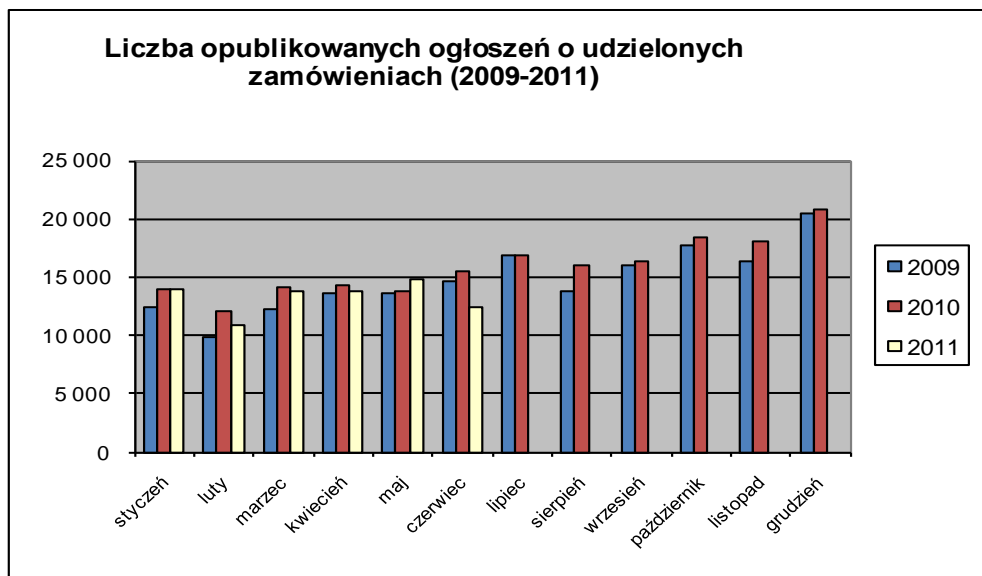
2. W roku 2011 liczba opublikowanych **ogłoszeń o zamówieniach i konkursach jest o ok. 2 % większa** w stosunku do tego samego okresu roku 2010 (75.247 szt. ogłoszeń o zamówieniu i konkursie). Stanowią one 43,24% wszystkich opublikowanych ogłoszeń. W ogłoszeniach o zamówieniu przeważają przetargi na **dostawy (36,15%)**, następnie na **usługi (33,11%)** i **roboty budowlane (30,73%)**.

Większość z **76.704** postępowań prowadzonych było w trybie **przetargu nieograniczonego**, co stanowiło **98,97%**. Pozostałe stosowane tryby to: **przetarg ograniczony – 0,49%**, **negocjacje z ogłoszeniem – 0,17%**, **dialog konkurencyjny – 0,05%**, **licytacja elektroniczna – 0,23%**, **konkurs – 0,09%**.

W roku 2011, jak dotąd opublikowano **6** ogłoszenia dotyczące **ustanowienia dynamicznego systemu zakupów**, opublikowano **52** ogłoszeń dotyczących **zawarcia umowy ramowej** oraz **7** ogłoszenia dotyczące **koncesji na usługi**.



3. Od początku 2011 roku opublikowano **76.443 ogłoszenia o udzielonych zamówieniach i wynikach konkursu** (w analogicznym okresie roku 2010 opublikowano 80.161 ogłoszeń).



Większość zamówień ogłaszanych w BZP udzielono w trybie **przetargu nieograniczonego**, co stanowiło **75,97%**. Poniżej szczegółowa struktura trybów w jakich udzielono zamówień w roku 2011:

Tryb zamówienia	Odsetek
przetarg nieograniczony	75,97%
przetarg ograniczony	0,34%
negocjacje z ogłoszeniem	0,09%
dialog konkurencyjny	0,03%
negocjacje bez ogłoszenia	0,17%
zamówienie z wolnej ręki	19,75%
zapytanie o cenę	3,44%
licytacja elektroniczna	0,16%
Konkurs	0,06%
Razem	100,00%

Na podstawie danych z BZP przygotował:
Departament Informacji, Edukacji i Analiz Systemowych

Warszawa, dnia 27.06.2011 r.