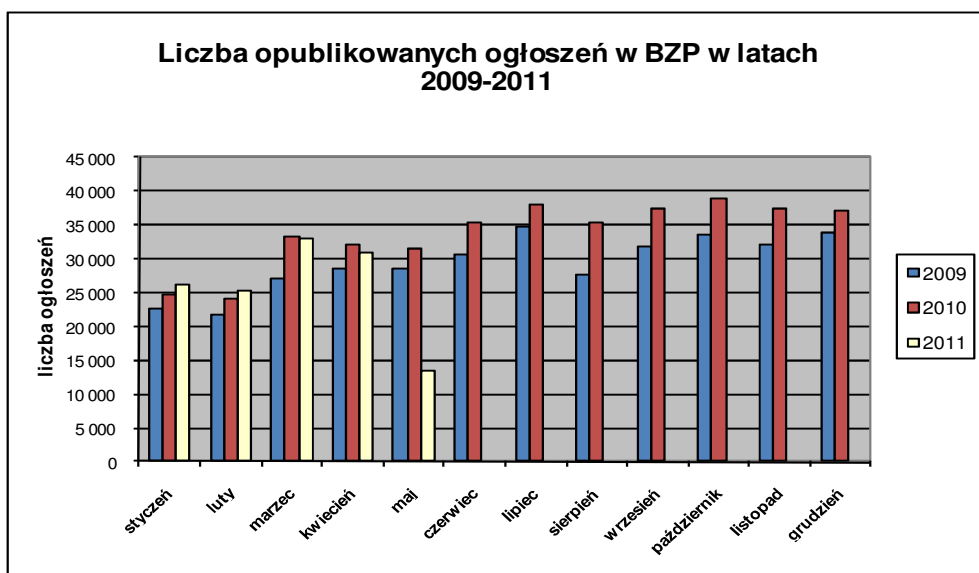


Informacja o polskim rynku zamówień publicznych w roku 2011 na podstawie ogłoszeń opublikowanych w Biuletynie Zamówień Publicznych (stan na dzień 15 maja 2011 roku)

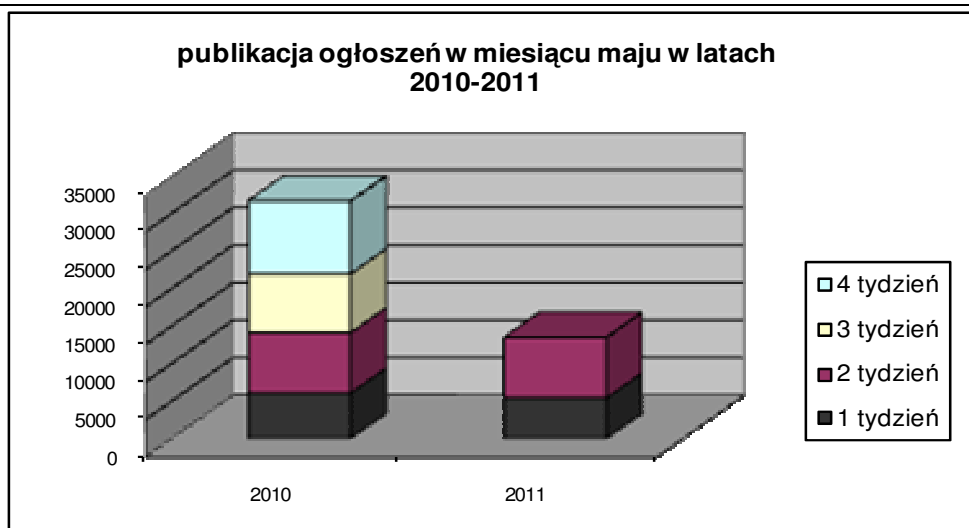
1. Od początku 2011 roku w Biuletynie Zamówień Publicznych opublikowano ogółem **128.857** ogłoszeń, w tym:

- ogłoszeń o zamówieniu – **54.663** co stanowi **42,42%** opublikowanych ogłoszeń,
- ogłoszeń konkursie – **49 (0,04%)**,
- ogłoszeń o udzieleniu zamówienia – **58 456 (45,37%)**,
- ogłoszeń o wyniku konkursu – **31 (0,02%)**,
- ogłoszeń o zmianie ogłoszenia – **12 735 (9,88%)**,
- ogłoszeń o zamiarze zawarcia umowy – **2 923 (2,27%)**

Łączna liczba opublikowanych **ogłoszeń w 2011** roku jest **o 1,00% mniejsza** niż w analogicznym okresie roku 2010 (130.413 opublikowanych ogłoszeń).



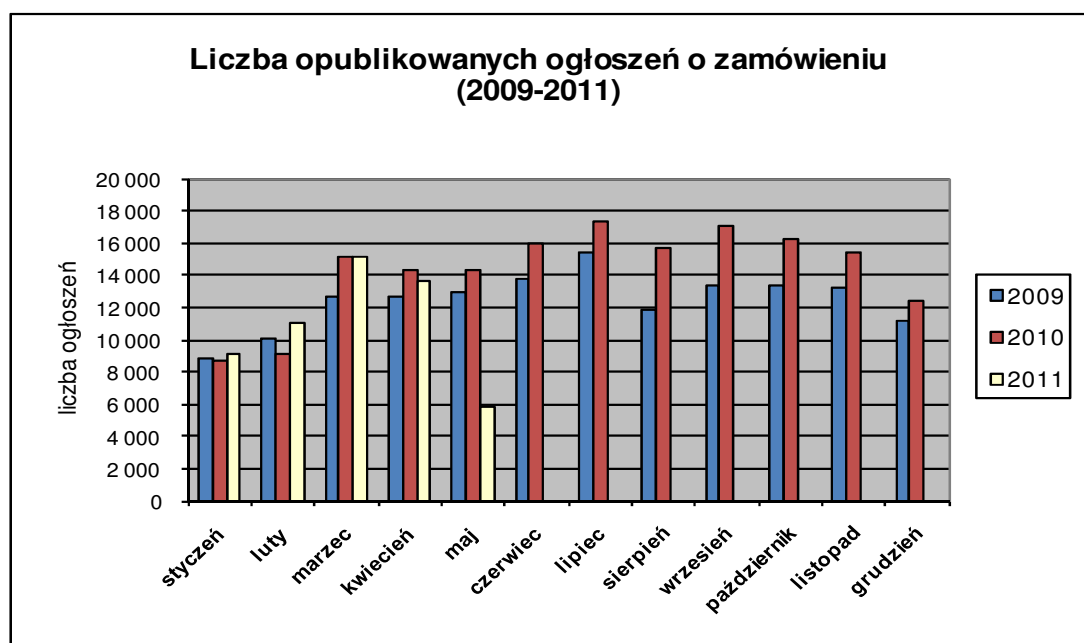
W **maju 2011** roku liczba opublikowanych ogłoszeń (5.415 szt.) jest **około 15% mniejsza** jak w analogicznym okresie roku 2010 (14.457 szt. opublikowanych ogłoszeń).



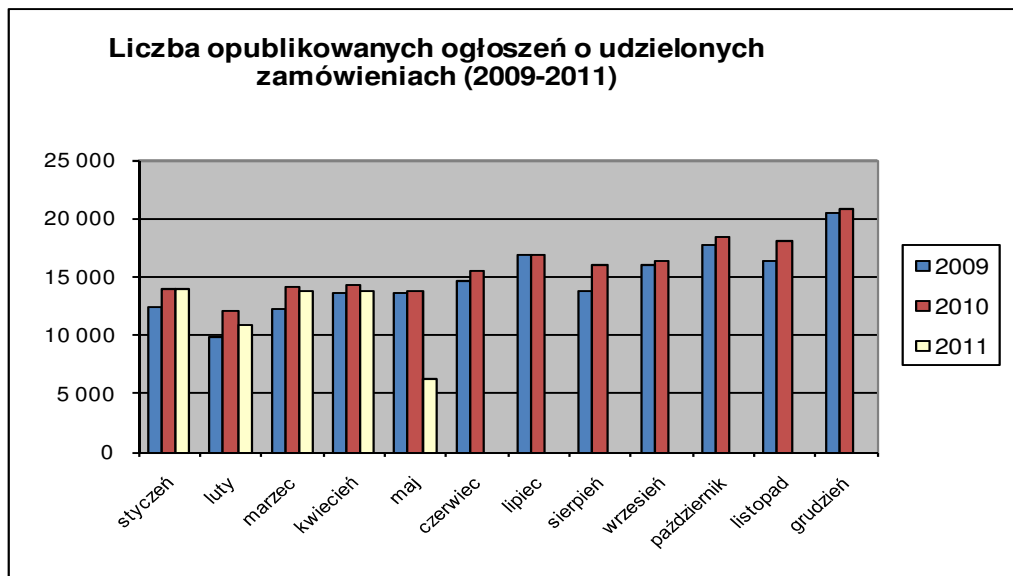
2. W roku 2011 liczba opublikowanych **ogłoszeń o zamówieniach i konkursach jest o ok. 2% większa** w stosunku do tego samego okresu roku 2010 (53.569 szt. ogłoszeń o zamówieniu i konkursie). Stanowią one 42,46% wszystkich opublikowanych ogłoszeń. W ogłoszeniach o zamówieniu przeważają przetargi na **dostawy (37,93%)**, następnie na **usługi (34,31%)** i **roboty budowlane (27,75%)**.

Większość z **54.712** postępowań prowadzonych było w trybie **przetargu nieograniczonego**, co stanowiło **98,93%**. Pozostałe stosowane tryby to: **przetarg ograniczony – 0,51%**, **negocjacje z ogłoszeniem – 0,18%**, **dialog konkurencyjny – 0,05%**, **licytacja elektroniczna – 0,25%**, **konkurs – 0,09%**.

W roku 2011, jak dotąd opublikowano **2** ogłoszenia dotyczące **ustanowienia dynamicznego systemu zakupów**, opublikowano **44** ogłoszeń dotyczących **zawarcia umowy ramowej** oraz **6** ogłoszenia dotyczące **koncesji na usługi**.



3. Od początku 2011 roku opublikowano **58.487 ogłoszeń o udzielonych zamówieniach i wynikach konkursu** (w analogicznym okresie roku 2010 opublikowano 62.565 ogłoszeń).



Większość zamówień ogłaszanych w BZP udzielono w trybie **przetargu nieograniczonego**, co stanowiło **74,84%**. Poniżej szczegółowa struktura trybów w jakich udzielono zamówień w roku 2011:

Tryb zamówienia	Odsetek
przetarg nieograniczony	74,84%
przetarg ograniczony	0,34%
negocjacje z ogłoszeniem	0,10%
dialog konkurencyjny	0,03%
negocjacje bez ogłoszenia	0,19%
zamówienie z wolnej ręki	20,55%
zapytanie o cenę	3,75%
licytacja elektroniczna	0,14%
Konkurs	0,05%
Razem	100,00%

Na podstawie danych z BZP przygotował:
Departament Informacji, Edukacji i Analiz Systemowych

Warszawa, dnia 16.05.2011 r.