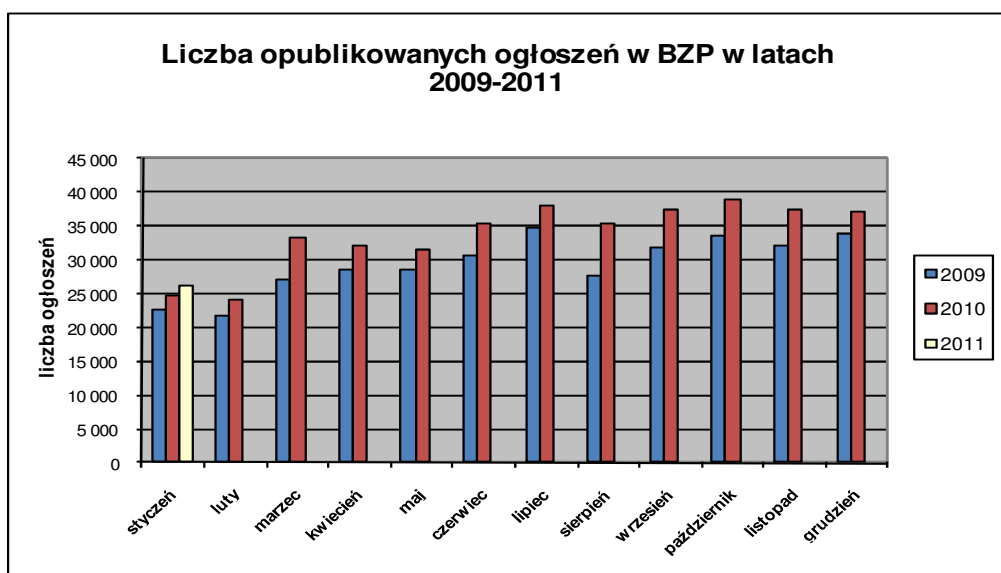


## Informacja o polskim rynku zamówień publicznych w roku 2011 na podstawie ogłoszeń opublikowanych w Biuletynie Zamówień Publicznych (stan na dzień 31 stycznia 2011 roku)

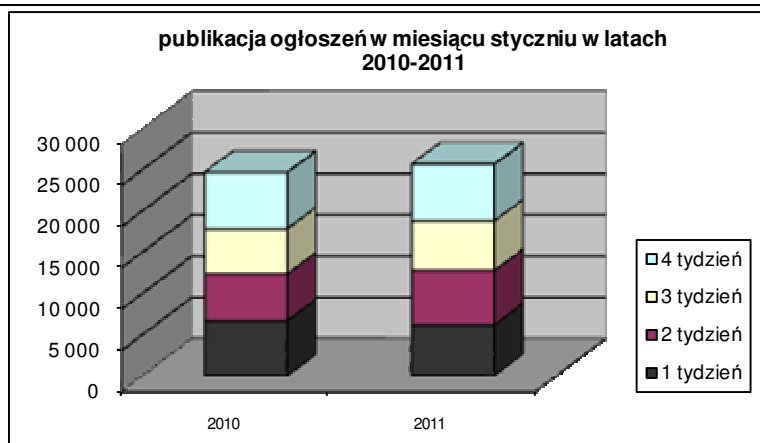
1. Od początku 2011 roku w Biuletynie Zamówień Publicznych opublikowano ogółem **26.152** ogłoszeń, w tym:

- ogłoszeń o zamówieniu – **9.131** co stanowi **34,92%** opublikowanych ogłoszeń,
- ogłoszeń konkursie – **11 (0,04%)**,
- ogłoszeń o udzieleniu zamówienia – **13.892 (53,12%)**,
- ogłoszeń o wyniku konkursu – **6 (0,02%)**,
- ogłoszeń o zmianie ogłoszenia – **2.256 (8,63%)**,
- ogłoszeń o zamiarze zawarcia umowy – **856 (3,27%)**

Łączna liczba opublikowanych **ogłoszeń w 2011** roku jest o **6,00% większa** niż w analogicznym okresie roku 2010 (24.671 opublikowanych ogłoszeń).



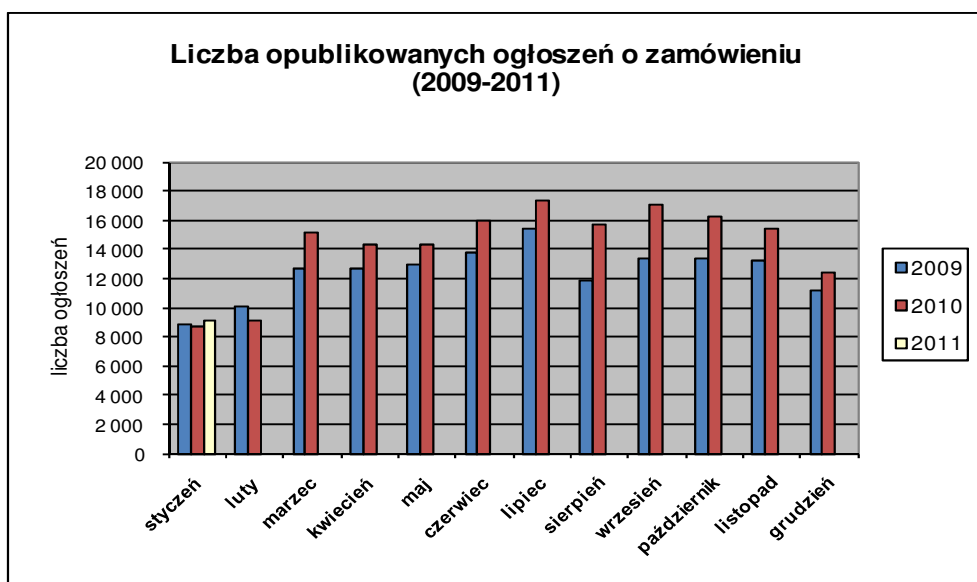
W **styczniu 2011** roku liczba opublikowanych ogłoszeń (26.152 szt.) jest **około 6,00 % większa** jak w analogicznym okresie roku 2010 (24.671 szt. opublikowanych ogłoszeń).



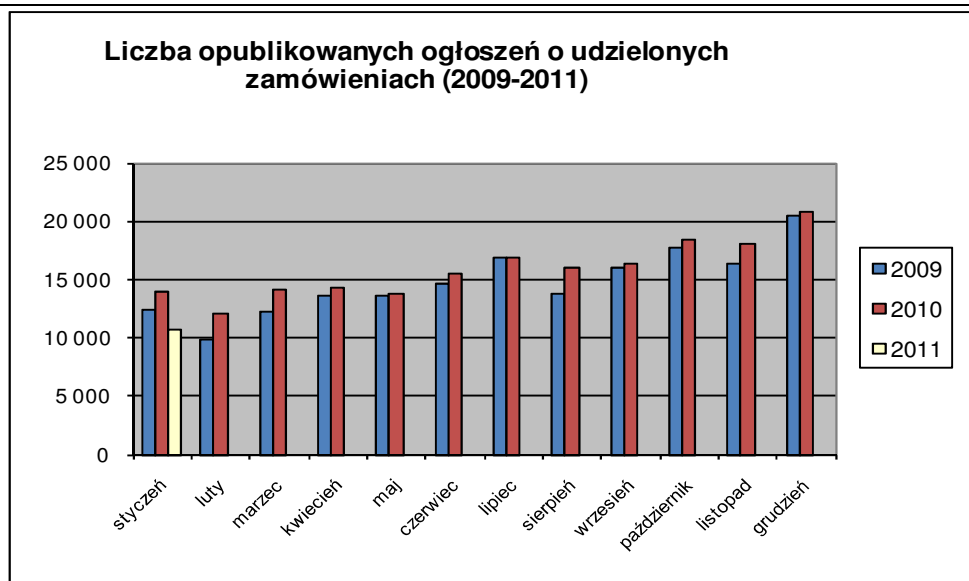
2. W roku 2011 liczba opublikowanych **ogłoszeń o zamówieniach i konkursach jest o ok. 5% większa** w stosunku do tego samego okresu roku 2010 (8.732 szt. ogłoszeń o zamówieniu i konkursie). Stanowią one 34,96% wszystkich opublikowanych ogłoszeń. W ogłoszeniach o zamówieniu przeważają przetargi na **roboty budowlane (17,98%)**, następnie na **dostawy (44,76%)** i **usługi (37,26%)**.

Większość z **6.276** postępowań prowadzonych było w trybie **przetargu nieograniczonego**, co stanowiło **98,82%**. Pozostałe stosowane tryby to: **przetarg ograniczony – 0,43%**, **negocjacje z ogłoszeniem – 0,39%**, **dialog konkurencyjny – 0,02%**, **licytacja elektroniczna – 0,22%**, **konkurs – 0,12%**.

W roku 2011, jak dotąd opublikowano 1 ogłoszenie dotyczące **ustanowienia dynamicznego systemu zakupów**, opublikowano **11** ogłoszeń dotyczących **zawarcia umowy ramowej** oraz 1 ogłoszenie dotyczące **koncesji na usługi**.



3. Od początku 2011 roku opublikowano **13.898 ogłoszeń o udzielonych zamówieniach i wynikach konkursu** (w analogicznym okresie roku 2010 opublikowano 13.929 ogłoszeń).



Większość zamówień ogłaszanych w BZP udzielono w trybie **przetargu nieograniczonego**, co stanowiło **67,04%**. Poniżej szczegółowa struktura trybów w jakich udzielono zamówień w roku 2011:

Tryb zamówienia	Odsetek
przetarg nieograniczony	67,04%
przetarg ograniczony	0,27%
negocjacje z ogłoszeniem	0,06%
dialog konkurencyjny	0,02%
negocjacje bez ogłoszenia	0,18%
zamówienie z wolnej ręki	28,56%
zapytanie o cenę	3,69%
licytacja elektroniczna	0,13%
Konkurs	0,04%
<b>Razem</b>	<b>100,00%</b>

Na podstawie danych z BZP przygotował:  
Departament Informacji, Edukacji i Analiz Systemowych

Warszawa, dnia 01.02.2011 r.