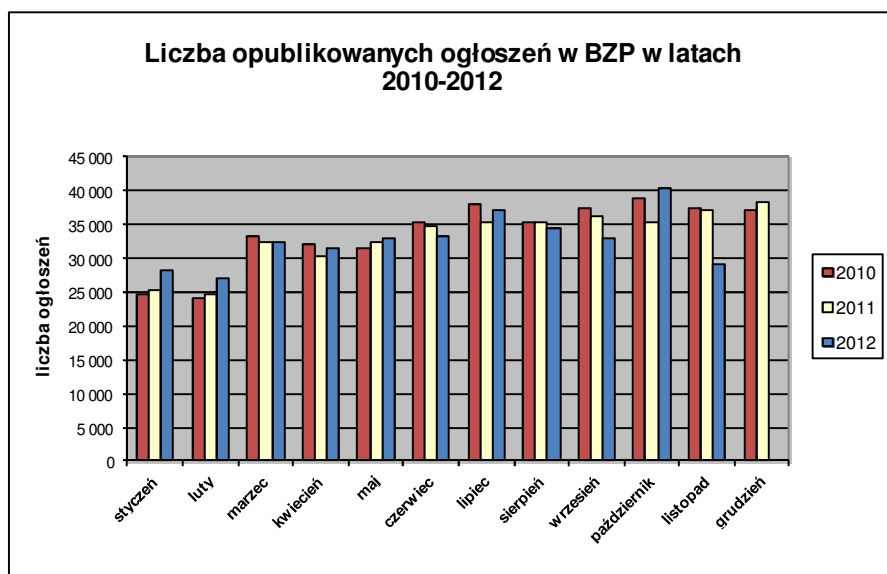


Informacja o polskim rynku zamówień publicznych w roku 2012 na podstawie ogłoszeń opublikowanych w Biuletynie Zamówień Publicznych (stan na dzień 25 listopada 2012 roku)

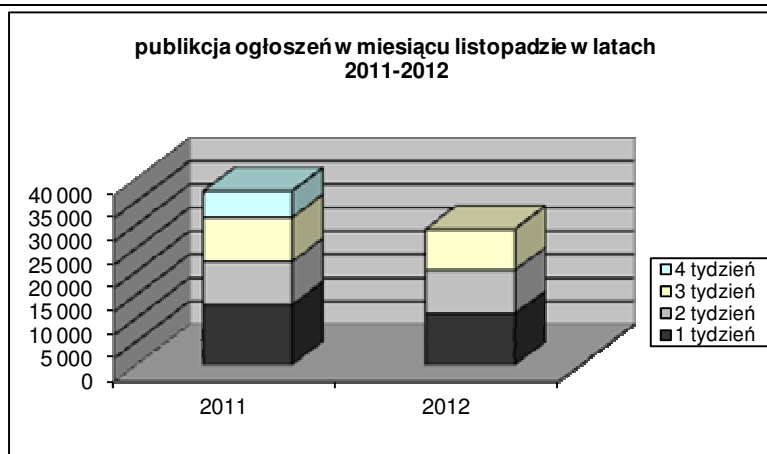
1. Od początku 2012 roku w Biuletynie Zamówień Publicznych opublikowano ogółem **359.683** ogłoszenia, w tym:

- ogłoszeń o zamówieniu – **157.327** co stanowi **43,74%** opublikowanych ogłoszeń,
- ogłoszeń konkursie – **96 (0,03%)**,
- ogłoszeń o udzieleniu zamówienia – **156.951 (43,64%)**,
- ogłoszeń o wyniku konkursu – **82 (0,02%)**,
- ogłoszeń o zmianie ogłoszenia – **38.331 (10,65%)**,
- ogłoszeń o zamiarze zawarcia umowy – **6.896 (1,92%)**

Łączna liczba opublikowanych **ogłoszeń w 2012** roku jest **o 2% większa** od liczby ogłoszeń opublikowanych w analogicznym okresie roku 2011 (354.019 szt. opublikowanych ogłoszeń).



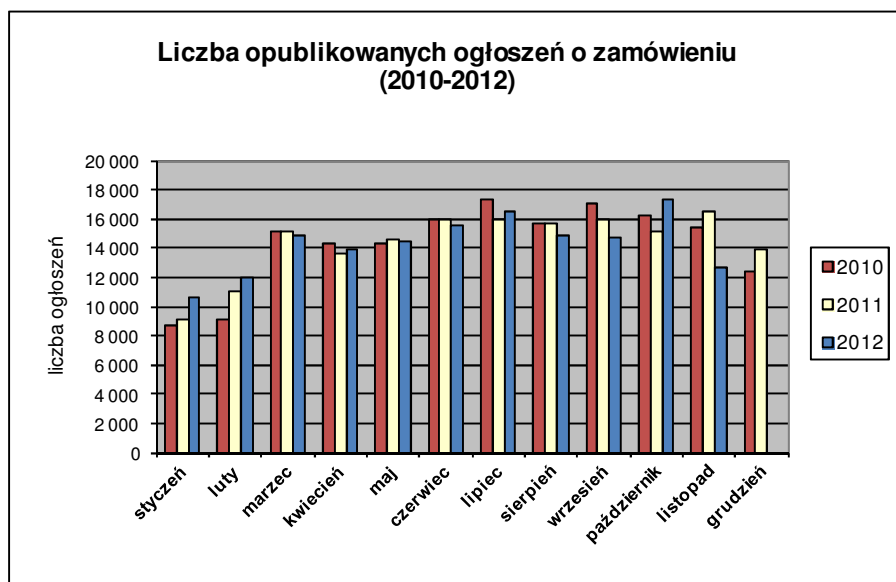
W **listopadzie 2012** roku liczba opublikowanych ogłoszeń (29.063) **jest o około 8% mniejsza** w porównaniu do tego samego okresu w roku 2011 (31.541 szt. opublikowanych ogłoszeń).



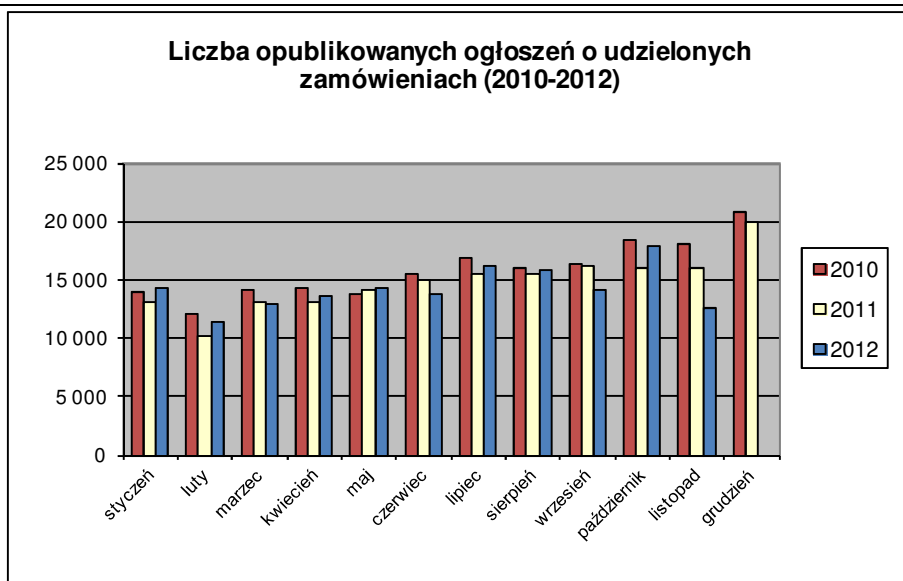
2. W roku 2012 liczba opublikowanych **ogłoszeń o zamówieniach i konkursach jest więcej o około 0,7%** w stosunku do tego samego okresu roku 2011 (156.275 szt. ogłoszeń o zamówieniu i konkursie). Stanowią one 43,77% wszystkich opublikowanych ogłoszeń. W ogłoszeniach o zamówieniu przeważają przetargi na **dostawy (37,50%)**, a następnie **usługi (33,01%)** i **roboty budowlane (29,49%)**.

Większość z **157.423** postępowań prowadzonych było w trybie **przetargu nieograniczonego**, co stanowiło **99,15%**. Pozostałe stosowane tryby to: **przetarg ograniczony – 0,45%**, **negocjacje z ogłoszeniem – 0,07%**, **dialog konkurencyjny – 0,02%**, **licytacja elektroniczna – 0,25%**, **konkurs – 0,06%**.

W roku 2012, jak dotąd, opublikowano **7** ogłoszeń dotyczących **ustanowienia dynamicznego systemu zakupów**, **84** ogłoszenia dotyczące **zawarcia umowy ramowej** oraz **31** ogłoszeń dotyczących **koncesji na usługi**.



3. Od początku 2012 roku opublikowano **157.033** ogłoszenia o udzielonych **zamówieniach i wynikach konkursu** (w analogicznym okresie roku 2011 opublikowano 155.612 ogłoszeń).



Większość zamówień ogłaszanych w BZP udzielono w trybie **przetargu nieograniczonego**, co stanowiło prawie **84%**. Poniżej szczegółowa struktura trybów w jakich udzielono zamówień w roku 2012:

Tryb zamówienia	Odsetek
przetarg nieograniczony	83,98%
przetarg ograniczony	0,38%
negocjacje z ogłoszeniem	0,05%
dialog konkurencyjny	0,02%
negocjacje bez ogłoszenia	0,08%
zamówienie z wolnej ręki	12,86%
zapytanie o cenę	2,41%
licytacja elektroniczna	0,17%
konkurs	0,05%
Razem	100,00%

Na podstawie danych z BZP przygotował:
Departament Informacji, Edukacji i Analiz Systemowych

Warszawa, dnia 26.11.2012 r.