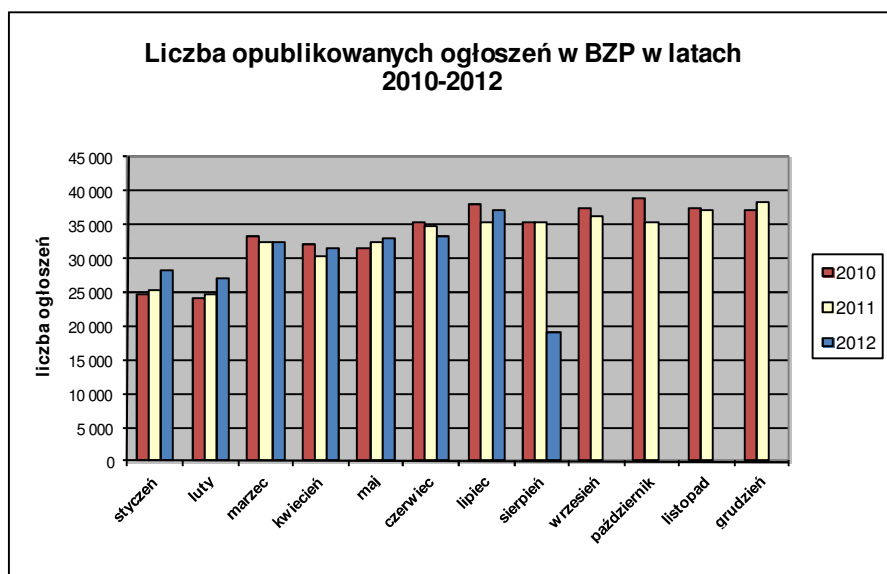


Informacja o polskim rynku zamówień publicznych w roku 2012 na podstawie ogłoszeń opublikowanych w Biuletynie Zamówień Publicznych (stan na dzień 19 sierpnia 2012 roku)

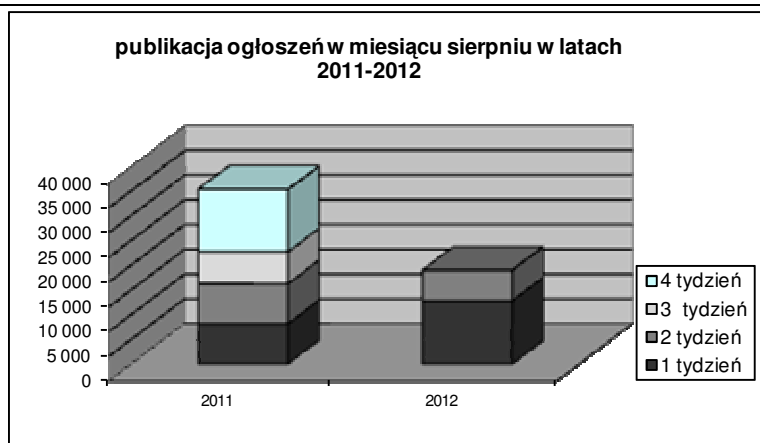
1. Od początku 2012 roku w Biuletynie Zamówień Publicznych opublikowano ogółem **241.828** ogłoszeń, w tym:

- ogłoszeń o zamówieniu – **106.143** co stanowi **43,89%** opublikowanych ogłoszeń,
- ogłoszeń konkursie – **69 (0,03%)**,
- ogłoszeń o udzieleniu zamówienia – **105.018 (43,43%)**,
- ogłoszeń o wyniku konkursu – **60 (0,02%)**,
- ogłoszeń o zmianie ogłoszenia – **26.133 (10,81%)**,
- ogłoszeń o zamiarze zawarcia umowy – **4.405 (1,82%)**

Łączna liczba opublikowanych **ogłoszeń w 2012 roku jest o 2% większa** od liczby ogłoszeń opublikowanych w analogicznym okresie roku 2011 (238.106 szt. opublikowanych ogłoszeń).



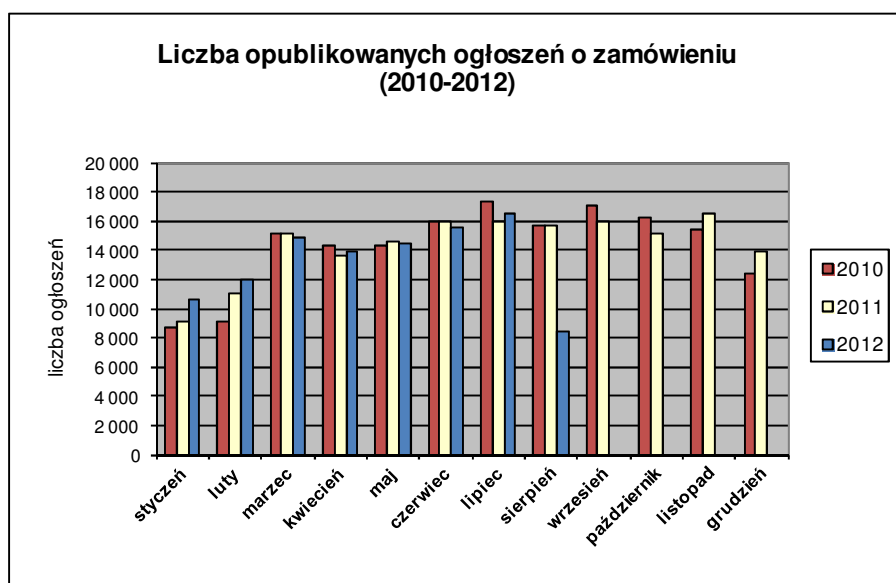
W **sierpniu 2012 roku** liczba opublikowanych ogłoszeń (19.003.) **jest o około 16% mniejsza** w porównaniu do tego samego okresu w roku 2011 (22.686 szt. opublikowanych ogłoszeń).



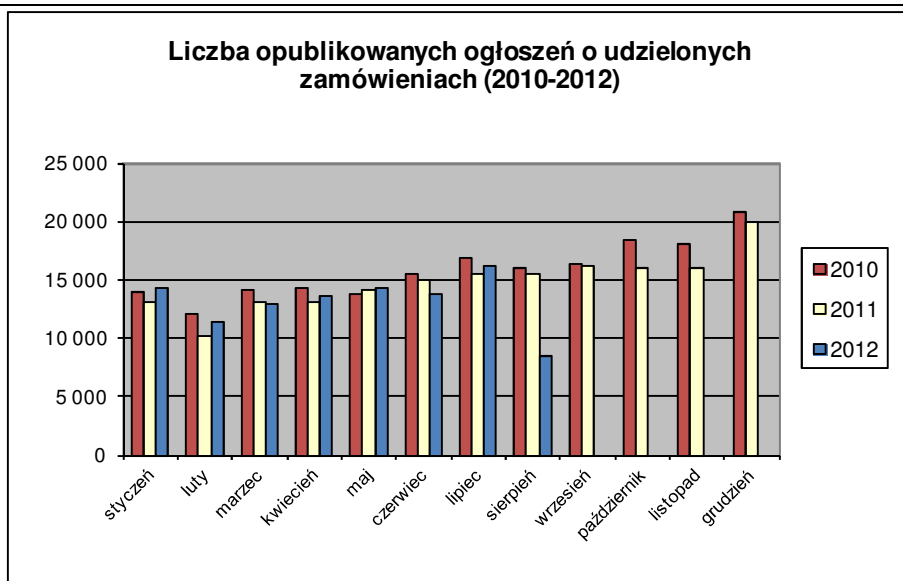
2. W roku 2012 liczba opublikowanych **ogłoszeń o zamówieniach i konkursach jest o 0,4% większa** w stosunku do tego samego okresu roku 2011 (105.792 szt. ogłoszeń o zamówieniu i konkursie). Stanowią one 43,92% wszystkich opublikowanych ogłoszeń. W ogłoszeniach o zamówieniu przeważają przetargi na **dostawy (35,12%)**, a następnie **usługi (32,81%)** i **roboty budowlane (32,07%)**.

Większość z **106.212** postępowań prowadzonych było w trybie **przetargu nieograniczonego**, co stanowiło **99,14%**. Pozostałe stosowane tryby to: **przetarg ograniczony – 0,47%**, **negocjacje z ogłoszeniem – 0,08%**, **dialog konkurencyjny – 0,03%**, **licytacja elektroniczna – 0,22%**, **konkurs – 0,06%**.

W roku 2012, jak dotąd, opublikowano **5** ogłoszeń dotyczących **ustanowienia dynamicznego systemu zakupów**, **68** ogłoszeń dotyczących **zawarcia umowy ramowej** oraz **23** ogłoszenia dotyczące **koncesji na usługi**.



3. Od początku 2012 roku opublikowano **105.078 ogłoszeń o udzielonych zamówieniach i wynikach konkursu** (w analogicznym okresie roku 2011 opublikowano 103.877 ogłoszeń).



Większość zamówień ogłaszanych w BZP udzielono w trybie **przetargu nieograniczonego**, co stanowiło **83,46%**. Poniżej szczegółowa struktura trybów w jakich udzielono zamówień w roku 2012:

Tryb zamówienia	Odsetek
przetarg nieograniczony	83,46%
przetarg ograniczony	0,43%
negocjacje z ogłoszeniem	0,05%
dialog konkurencyjny	0,02%
negocjacje bez ogłoszenia	0,07%
zamówienie z wolnej ręki	13,08%
zapytanie o cenę	2,65%
licytacja elektroniczna	0,18%
konkurs	0,06%
Razem	100,00%

Na podstawie danych z BZP przygotował:
Departament Informacji, Edukacji i Analiz Systemowych

Warszawa, dnia 21.08.2012 r.