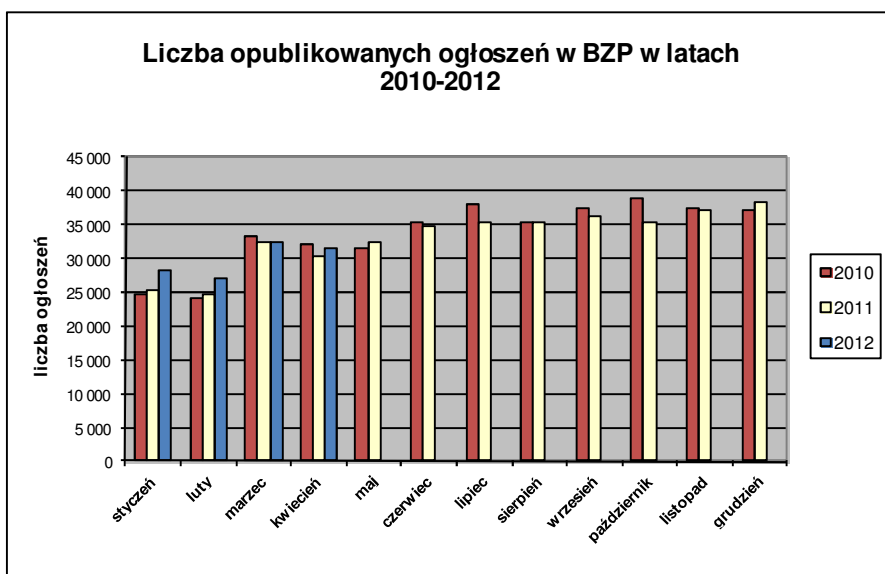


Informacja o polskim rynku zamówień publicznych w roku 2012 na podstawie ogłoszeń opublikowanych w Biuletynie Zamówień Publicznych (stan na dzień 30 kwietnia 2012 roku)

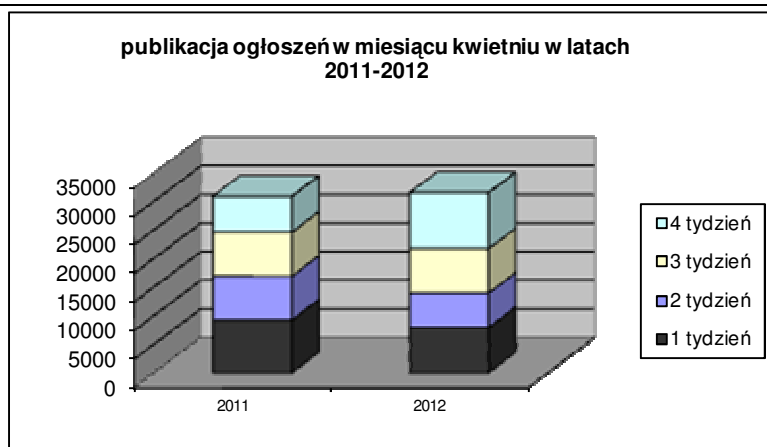
1. Od początku 2012 roku w Biuletynie Zamówień Publicznych opublikowano ogółem **119.146** ogłoszeń, w tym:

- ogłoszeń o zamówieniu – **51.239** co stanowi **43,01%** opublikowanych ogłoszeń,
- ogłoszeń konkursie – **32 (0,03%)**,
- ogłoszeń o udzieleniu zamówienia – **52.241 (43,85%)**,
- ogłoszeń o wyniku konkursu – **23 (0,02%)**,
- ogłoszeń o zmianie ogłoszenia – **13.266 (11,13%)**,
- ogłoszeń o zamiarze zawarcia umowy – **2.345 (1,96%)**

Łączna liczba opublikowanych **ogłoszeń w 2012** roku jest **o 6% większa** od liczby ogłoszeń opublikowanych w analogicznym okresie roku 2011 (112.721 szt. opublikowanych ogłoszeń).



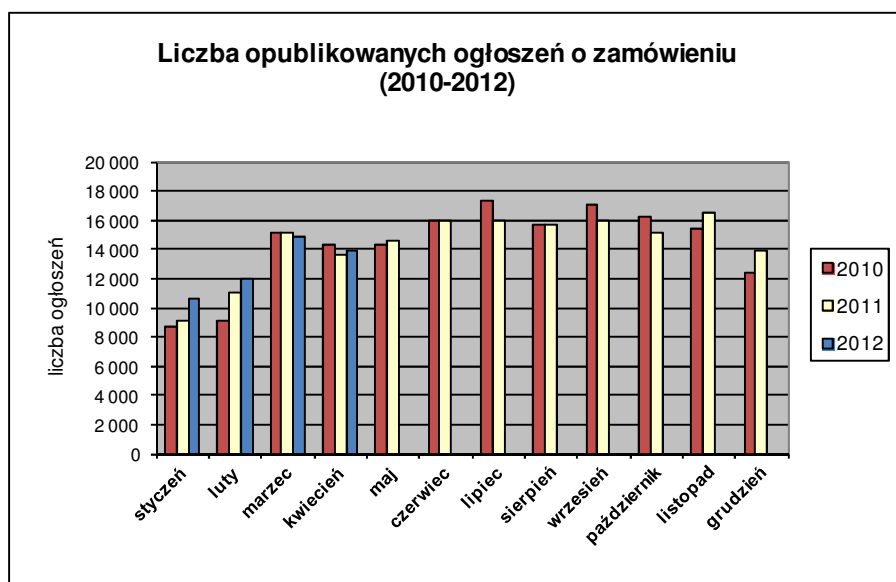
W **kwietniu 2012** roku liczba opublikowanych ogłoszeń (31.533 szt.) **jest o około 4% większa** w porównaniu do tego samego okresu w roku 2011 (30.413 szt. opublikowanych ogłoszeń).



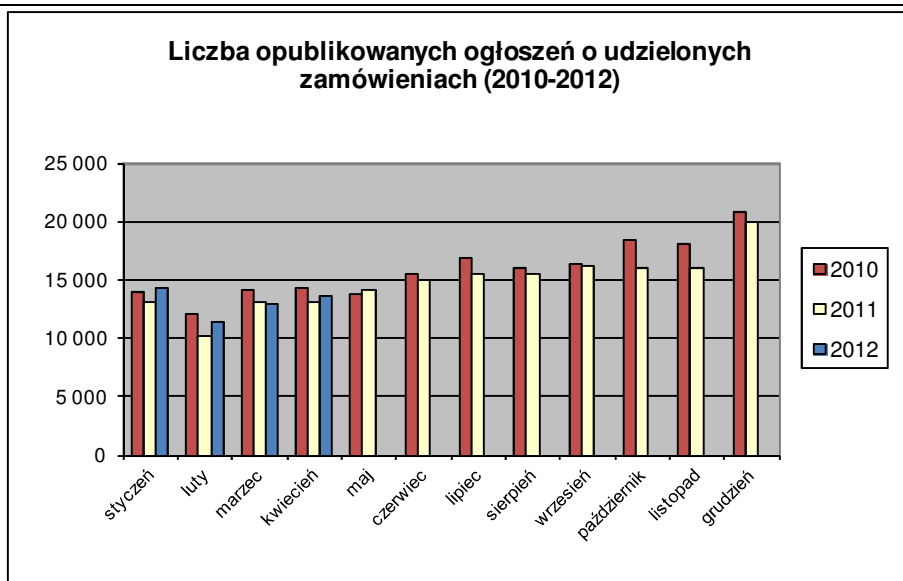
2. W roku 2012 liczba opublikowanych **ogłoszeń o zamówieniach i konkursach jest o ok. 5% większa** w stosunku do tego samego okresu roku 2011 (48.948 szt. ogłoszeń o zamówieniu i konkursie). Stanowią one 43,04% wszystkich opublikowanych ogłoszeń. W ogłoszeniach o zamówieniu przeważają przetargi na **dostawy (38,71%)**, a następnie **usługi (35,12%) i roboty budowlane (26,17%)**.

Większość z **51.271** postępowań prowadzonych było w trybie **przetargu nieograniczonego**, co stanowiło **99,01%**. Pozostałe stosowane tryby to: **przetarg ograniczony – 0,52%**, **negocjacje z ogłoszeniem – 0,09%**, **dialog konkurencyjny – 0,04%**, **licytacja elektroniczna – 0,28%**, **konkurs – 0,06%**.

W roku 2012, jak dotąd, opublikowano **3** ogłoszenia dotyczące **ustanowienia dynamicznego systemu zakupów**, **42** ogłoszenia dotyczące **zawarcia umowy ramowej** oraz **9** ogłoszeń dotyczących **koncesji na usługi**.



3. Od początku 2012 roku opublikowano **52.264 ogłoszenia o udzielonych zamówieniach i wynikach konkursu** (w analogicznym okresie roku 2011 opublikowano 49.580 ogłoszeń).



Większość zamówień ogłaszanych w BZP udzielono w trybie **przetargu nieograniczonego**, co stanowiło **80,41%**. Poniżej szczegółowa struktura trybów w jakich udzielono zamówień w roku 2012:

Tryb zamówienia	Odsetek
przetarg nieograniczony	80,41%
przetarg ograniczony	0,41%
negocjacje z ogłoszeniem	0,06%
dialog konkurencyjny	0,02%
negocjacje bez ogłoszenia	0,08%
zamówienie z wolnej ręki	15,44%
zapytanie o cenę	3,34%
licytacja elektroniczna	0,20%
konkurs	0,04%
Razem	100,00%

Na podstawie danych z BZP przygotował:
Departament Informacji, Edukacji i Analiz Systemowych

Warszawa, dnia 02.05.2012 r.