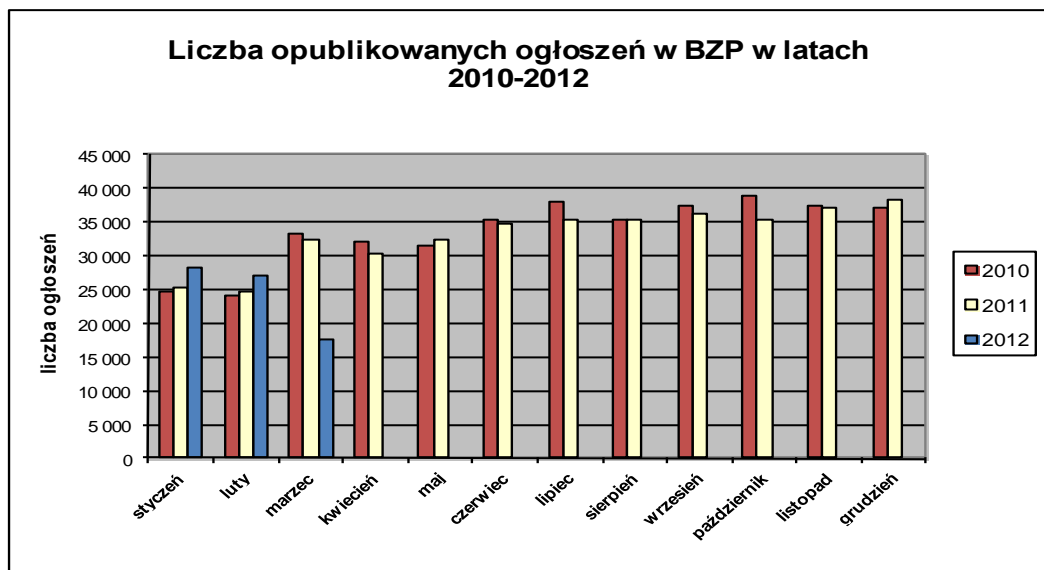


## Informacja o polskim rynku zamówień publicznych w roku 2012 na podstawie ogłoszeń opublikowanych w Biuletynie Zamówień Publicznych (stan na dzień 18 marca 2012 roku)

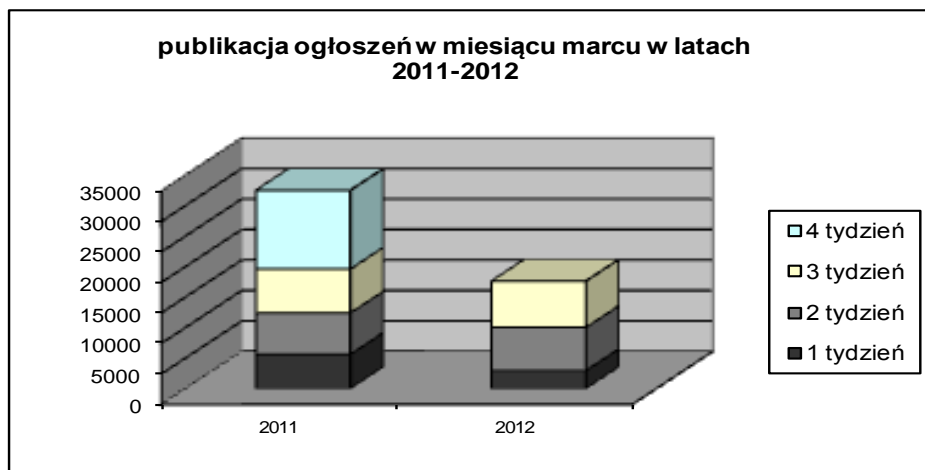
1. Od początku 2012 roku w Biuletynie Zamówień Publicznych opublikowano ogółem **72 940** ogłoszeń, w tym:

- ogłoszeń o zamówieniu – **30 859** co stanowi **42,31%** opublikowanych ogłoszeń,
- ogłoszeń konkursie – **20 (0,03%)**,
- ogłoszeń o udzieleniu zamówienia – **32 471 (44,52%)**,
- ogłoszeń o wyniku konkursu – **11 (0,02%)**,
- ogłoszeń o zmianie ogłoszenia – **8 096 (11,10%)**,
- ogłoszeń o zamiarze zawarcia umowy – **1 483 (2,03%)**

Łączna liczba opublikowanych **ogłoszeń w 2012** roku jest o **5 % większa** od liczby ogłoszeń opublikowanych w analogicznym okresie roku 2011 (69 469 opublikowanych ogłoszeń).



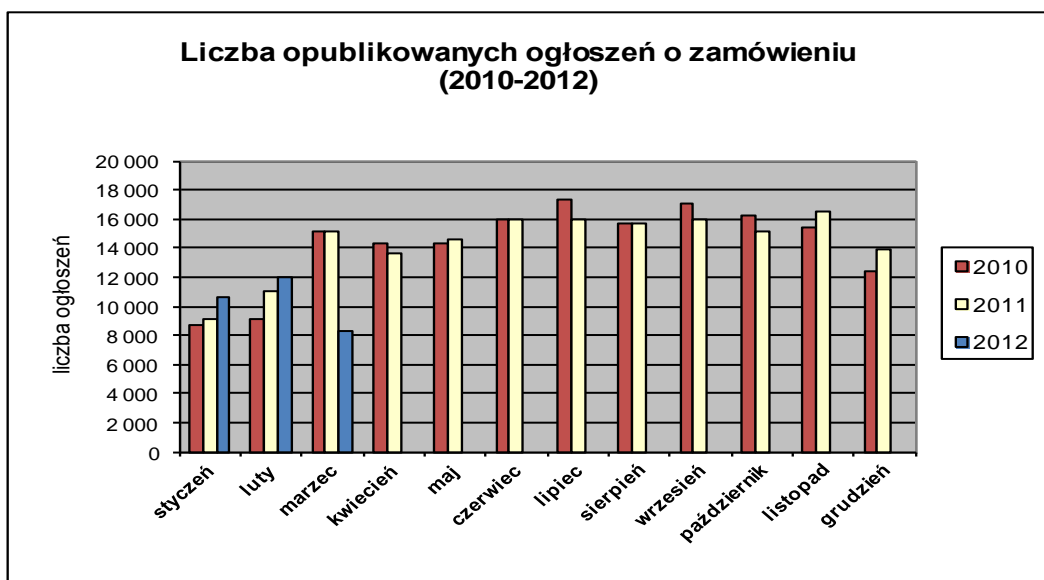
W **marcu 2012** roku liczba opublikowanych ogłoszeń (17 634 szt.) jest o **10% mniejsza** niż w analogicznym okresie roku 2011 (19 468 szt. opublikowanych ogłoszeń).



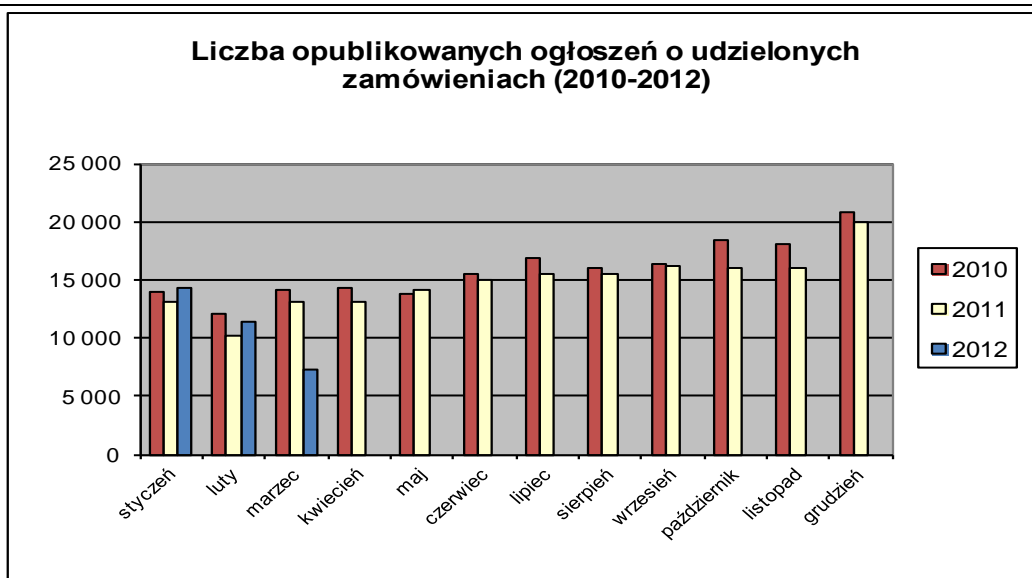
2. W roku 2012 liczba opublikowanych **ogłoszeń o zamówieniach i konkursach jest o ok. 5% wyższa** w stosunku do tego samego okresu roku 2011 (29 243 szt. ogłoszenia o zamówieniu i konkursie). Stanowią one 42,34% wszystkich opublikowanych ogłoszeń. W ogłoszeniach o zamówieniu przeważają przetargi na **dostawy (41,61%)**, a następnie **usługi (36,87%)** i **roboty budowlane (21,52%)**.

Większość z **30 879** postępowań prowadzonych było w trybie **przetargu nieograniczonego**, co stanowiło **99,01%**. Pozostałe stosowane tryby to: **przetarg ograniczony – 0,51%**, **negocjacje z ogłoszeniem – 0,10%**, **dialog konkurencyjny – 0,05%**, **licytacja elektroniczna – 0,27%**, **konkurs – 0,06%**.

W roku 2012, jak dotąd, opublikowano **2** ogłoszenia dotyczące **ustanowienia dynamicznego systemu zakupów**, **31** ogłoszeń dotyczące **zawarcia umowy ramowej** oraz **6** ogłoszeń dotyczących **koncesji na usługi**.



3. Od początku 2012 roku opublikowano **32 893 ogłoszeń o udzielonych zamówieniach i wynikach konkursu** (w analogicznym okresie roku 2011 opublikowano 35 917 ogłoszeń).



Większość zamówień ogłaszanych w BZP udzielono w trybie **przetargu nieograniczonego**, co stanowiło **75,01%**. Poniżej szczegółowa struktura trybów w jakich udzielono zamówień w roku 2012:

Tryb zamówienia	Odsetek
przetarg nieograniczony	75,01%
przetarg ograniczony	0,44%
negocjacje z ogłoszeniem	0,04%
dialog konkurencyjny	0,01%
negocjacje bez ogłoszenia	0,12%
zamówienie z wolnej ręki	20,73%
zapytanie o cenę	3,44%
licytacja elektroniczna	0,18%
Konkurs	0,03%
<b>Razem</b>	<b>100,00%</b>

Na podstawie danych z BZP przygotował:  
Departament Informacji, Edukacji i Analiz Systemowych

Warszawa, dnia 18.03.2012 r.