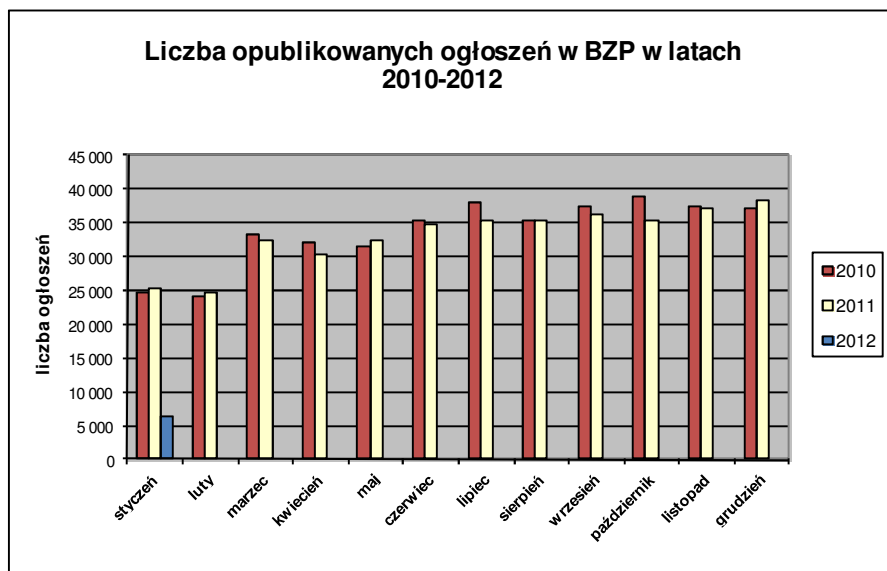


Informacja o polskim rynku zamówień publicznych w roku 2012 na podstawie ogłoszeń opublikowanych w Biuletynie Zamówień Publicznych (stan na dzień 8 stycznia 2012 roku)

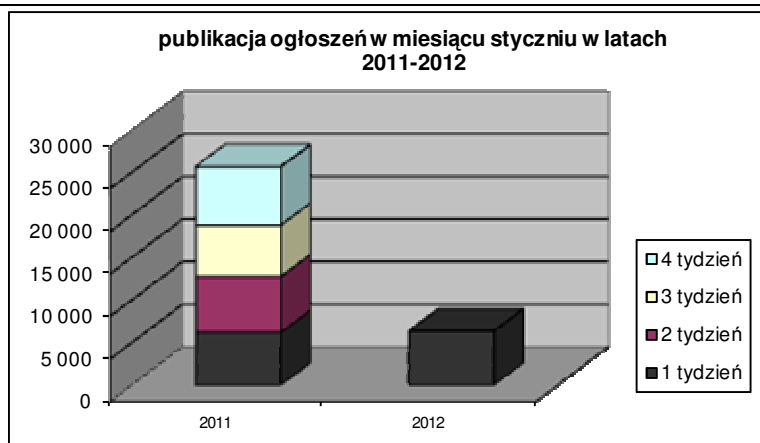
1. Od początku 2012 roku w Biuletynie Zamówień Publicznych opublikowano ogółem **6 379** ogłoszeń, w tym:

- ogłoszeń o zamówieniu – **1 526** co stanowi **23,92%** opublikowanych ogłoszeń,
- ogłoszeń konkursie – **0 (0,00%)**,
- ogłoszeń o udzieleniu zamówienia – **4 277 (67,05%)**,
- ogłoszeń o wyniku konkursu – **1 (0,02%)**,
- ogłoszeń o zmianie ogłoszenia – **478 (7,49%)**,
- ogłoszeń o zamiarze zawarcia umowy – **97 (1,52%)**

Łączna liczba opublikowanych **ogłoszeń w 2012** roku jest o **9% większa** od liczby ogłoszeń opublikowanych w analogicznym okresie roku 2011 (5 842 opublikowane ogłoszenia).



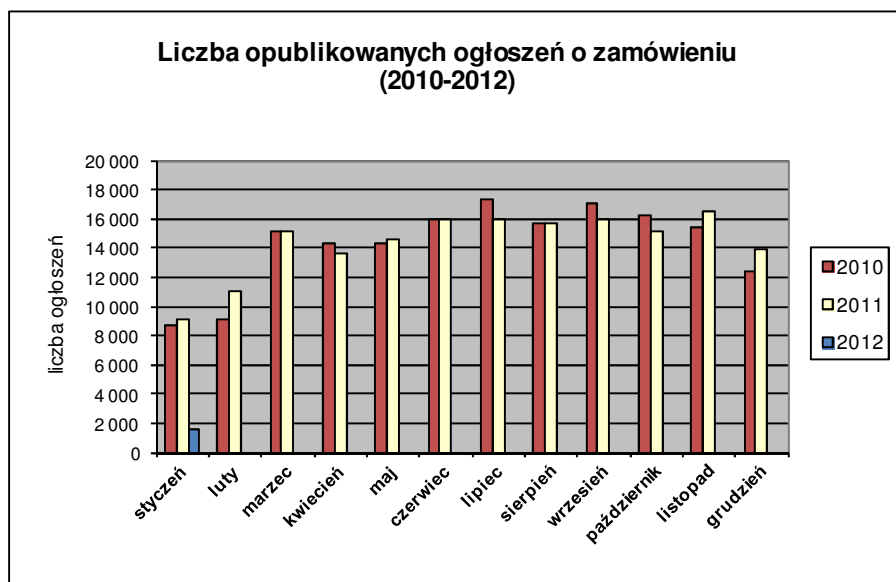
W **styczniu 2012** roku liczba opublikowanych ogłoszeń (6 379 szt.) jest o **9% większa** niż w analogicznym okresie roku 2011 (5 842 szt. opublikowanych ogłoszeń).



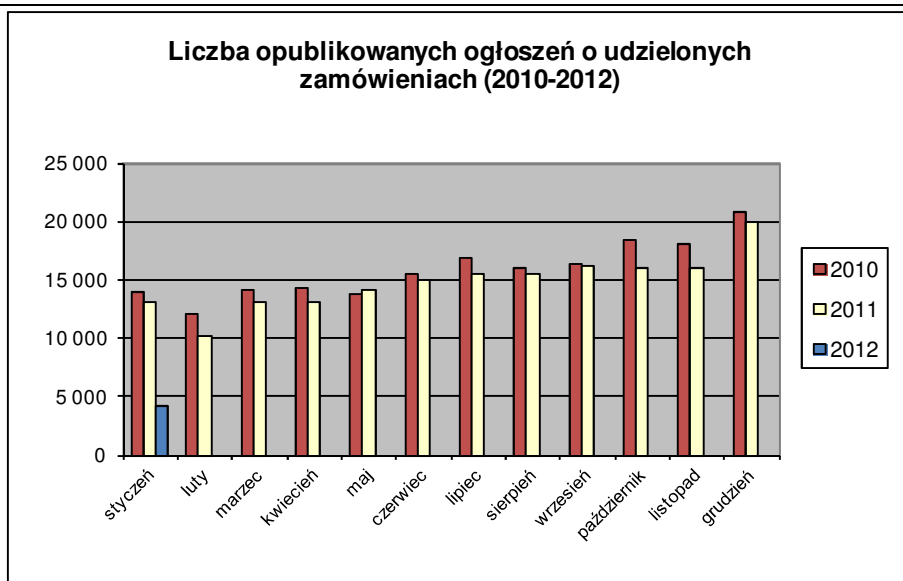
2. W roku 2012 liczba opublikowanych **ogłoszeń o zamówieniach i konkursach jest o ok. 12% wyższa** w stosunku do tego samego okresu roku 2011 (1 360 szt. ogłoszeń o zamówieniu i konkursie). Stanowią one 23,92% wszystkich opublikowanych ogłoszeń. W ogłoszeniach o zamówieniu przeważają przetargi na **dostawy (45,94%)**, a następnie **usługi (41,94%)** i **roboty budowlane (12,12%)**.

Większość z **1 526** postępowań prowadzonych było w trybie **przetargu nieograniczonego**, co stanowiło **99,66%**. Pozostałe stosowane tryby to: **przetarg ograniczony – 0,20%**, **negocjacje z ogłoszeniem – 0,00%**, **dialog konkurencyjny – 0,07%**, **licytacja elektroniczna – 0,07%**, **konkurs – 0,00%**.

W roku 2012, jak dotąd, nie opublikowano ogłoszeń dotyczących **ustanowienia dynamicznego systemu zakupów**, nie opublikowano również ogłoszeń dotyczących **zawarcia umowy ramowej** oraz ogłoszeń dotyczących **koncesji na usługi**.



3. Od początku 2012 roku opublikowano **4 278 ogłoszeń o udzielonych zamówieniach i wynikach konkursu** (w analogicznym okresie roku 2011 opublikowano 3 647 ogłoszeń).



Większość zamówień ogłaszanych w BZP udzielono w trybie **przetargu nieograniczonego**, co stanowiło **78,50%**. Poniżej szczegółowa struktura trybów w jakich udzielono zamówień w roku 2012:

Tryb zamówienia	Odsetek
przetarg nieograniczony	78,50%
przetarg ograniczony	0,23%
negocjacje z ogłoszeniem	0,05%
dialog konkurencyjny	0,00%
negocjacje bez ogłoszenia	0,07%
zamówienie z wolnej ręki	16,90%
zapytanie o cenę	3,95%
licytacja elektroniczna	0,28%
Konkurs	0,02%
Razem	100,00%

Na podstawie danych z BZP przygotował:
Departament Informacji, Edukacji i Analiz Systemowych

Warszawa, dnia 10.01.2012 r.