

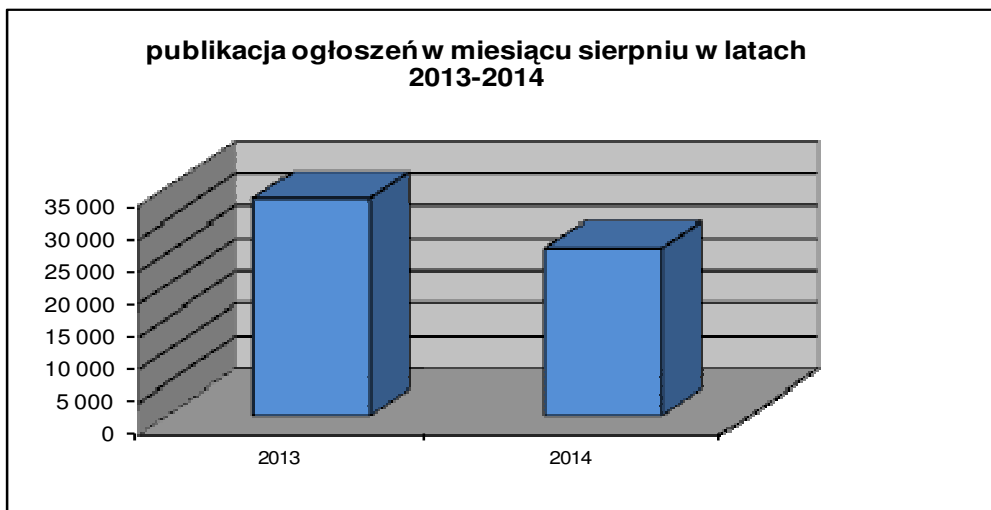
## Informacja o polskim rynku zamówień publicznych w roku 2014 na podstawie ogłoszeń opublikowanych w Biuletynie Zamówień Publicznych (stan na dzień 30 września 2014 roku)

1. Od początku 2014 roku w Biuletynie Zamówień Publicznych opublikowano ogółem **265.467** ogłoszeń, w tym:

- ogłoszeń o zamówieniu – **114.173** co stanowi **43,01%** opublikowanych ogłoszeń,
- ogłoszeń o zamówieniu w dziedzinach obronności i bezpieczeństwa / na podwykonawstwo – **98 (0,04%)**,
- ogłoszeń o konkursie – **92 (0,03%)**,
- ogłoszeń o udzieleniu zamówienia – **115.613 (43,55%)**,
- ogłoszeń o wyniku konkursu – **64 (0,02%)**,
- ogłoszeń o zmianie ogłoszenia – **31.313 (11,80%)**,
- ogłoszeń o zamiarze zawarcia umowy – **4.114 (1,55%)**

Łączna liczba opublikowanych **ogłoszeń w 2014** roku jest **mniejsza o 11% od** liczby ogłoszeń opublikowanych w analogicznym okresie roku 2013 (297.929 szt. opublikowanych ogłoszeń).

We **wrześniu 2014** roku liczba opublikowanych ogłoszeń (28.047) **jest o około 24% mniejsza** w porównaniu do tego samego okresu w roku 2013 (34.720 szt. opublikowanych ogłoszeń).

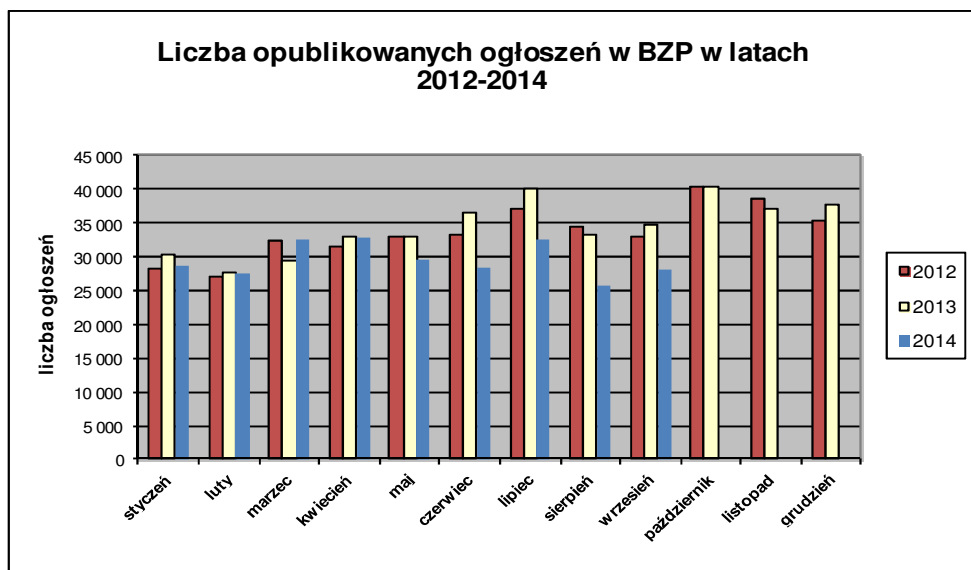


2. W roku 2014 liczba opublikowanych **ogłoszeń o zamówieniach i konkursach jest o 13% mniejsza** w stosunku do tego samego okresu roku 2013 (129.727 szt. ogłoszeń o zamówieniu i konkursie). Stanowią one 43,08% wszystkich opublikowanych ogłoszeń. W ogłoszeniach o zamówieniu przeważają przetargi na **roboty budowlane (36,69%)**, a następnie **dostawy (33,73%)** i **usługi (29,57%)**.

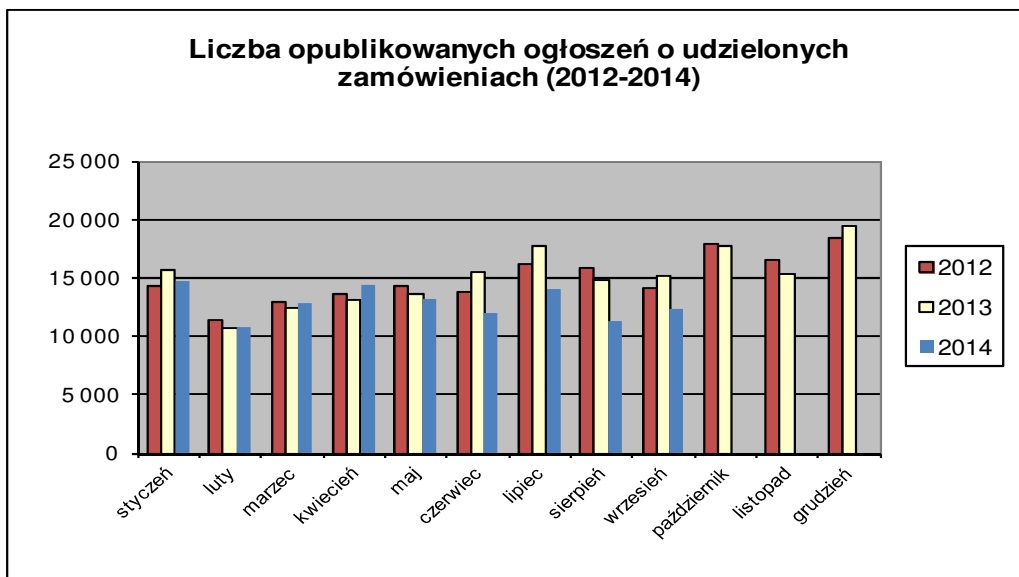
Większość z **114.367** postępowań prowadzonych było w trybie **przetargu nieograniczonego**, co stanowiło **99,11%**. Pozostałe stosowane tryby to: **przetarg**

**ograniczony – 0,49%, negocjacje z ogłoszeniem – 0,05%, dialog konkurencyjny – 0,02%, licytacja elektroniczna – 0,25%, konkurs – 0,08%.**

W roku 2014, opublikowano 1 ogłoszenie dotyczące **ustanowienia dynamicznego systemu zakupów**, opublikowano **92** ogłoszenia dotyczące **zawarcia umowy ramowej**, oraz opublikowano **11** ogłoszeń dotyczących **koncesji na usługi**.



3. Od początku 2014 roku opublikowano **115.677 ogłoszeń o udzielonych zamówieniach i wynikach konkursu** (w analogicznym okresie roku 2013 opublikowano 128.680 ogłoszeń).



Większość zamówień ogłaszanych w BZP udzielono w trybie **przetargu nieograniczonego**, co stanowiło ponad **85,63%**. Poniżej szczegółowa struktura trybów na podstawie ogłoszeń o udzieleniu opublikowanych w roku 2014:

Zamówienia publiczne w roku 2014 na podstawie ogłoszeń opublikowanych  
w Biuletynie Zamówień Publicznych (stan na dzień 30 września 2014 roku)

<b>Tryb zamówienia</b>	<b>Odsetek</b>
przetarg nieograniczony	85,63%
przetarg ograniczony	0,39%
negocjacje z ogłoszeniem	0,04%
dialog konkurencyjny	0,01%
negocjacje bez ogłoszenia	0,04%
zamówienie z wolnej ręki	11,82%
zapytanie o cenę	1,79%
licytacja elektroniczna	0,22%
konkurs	0,06%
<b>Razem</b>	<b>100,00%</b>

Na podstawie danych z BZP przygotował:  
Departament Informacji, Edukacji i Analiz Systemowych

Warszawa, dnia 06.10.2014 r.