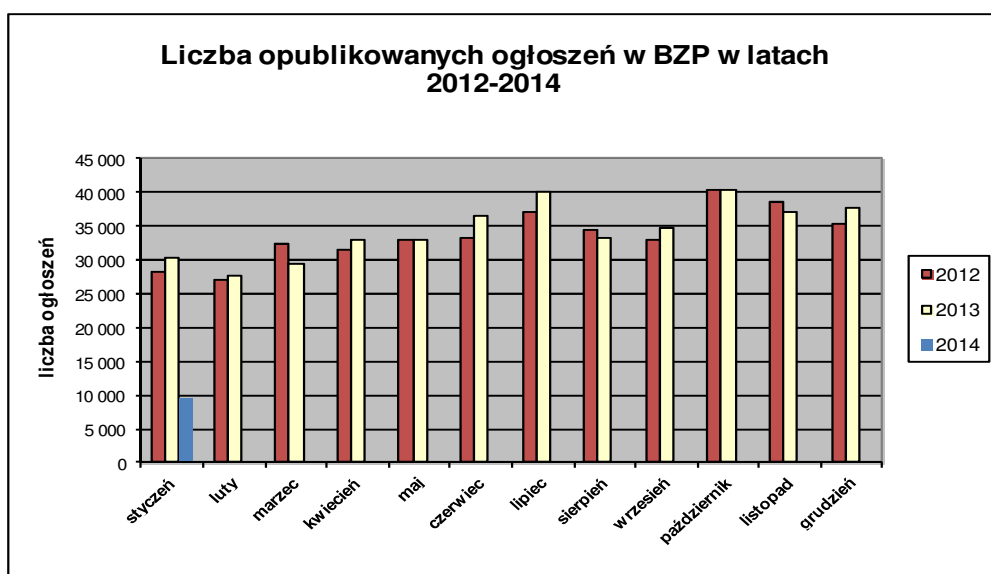


Informacja o polskim rynku zamówień publicznych w roku 2014 na podstawie ogłoszeń opublikowanych w Biuletynie Zamówień Publicznych (stan na dzień 12 stycznia 2014 roku)

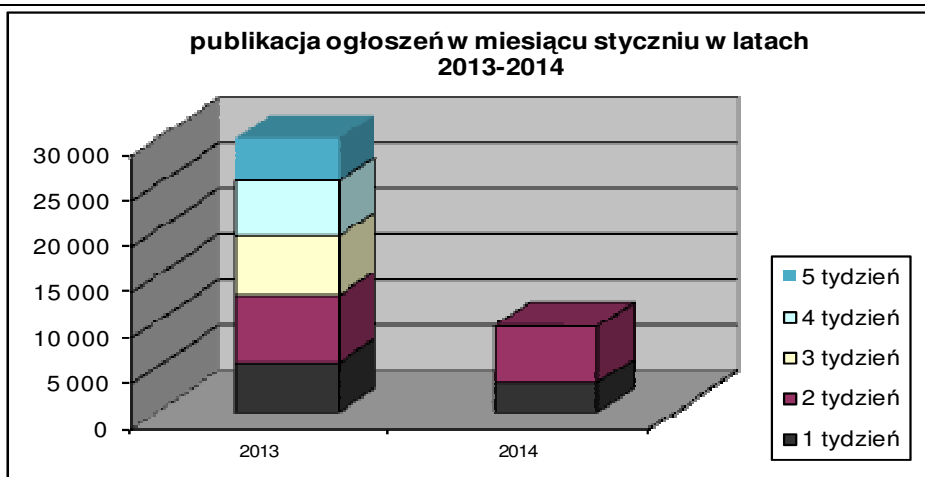
1. Od początku 2014 roku w Biuletynie Zamówień Publicznych opublikowano ogółem **9.412** ogłoszeń, w tym:

- ogłoszeń o zamówieniu – **2.315** co stanowi **24,60%** opublikowanych ogłoszeń,
- ogłoszeń o zamówieniu w dziedzinach obronności i bezpieczeństwa / na podwykonawstwo – **2 (0,02%)**,
- ogłoszeń o konkursie – **3 (0,03%)**,
- ogłoszeń o udzieleniu zamówienia – **6.145 (65,29%)**,
- ogłoszeń o wyniku konkursu – **3 (0,03%)**,
- ogłoszeń o zmianie ogłoszenia – **837 (8,89%)**,
- ogłoszeń o zamiarze zawarcia umowy – **107 (1,14%)**

Łączna liczba opublikowanych **ogłoszeń w 2014** roku jest **mniejsza o 36%** od liczby ogłoszeń opublikowanych w analogicznym okresie roku 2013 (12.775 szt. opublikowanych ogłoszeń).



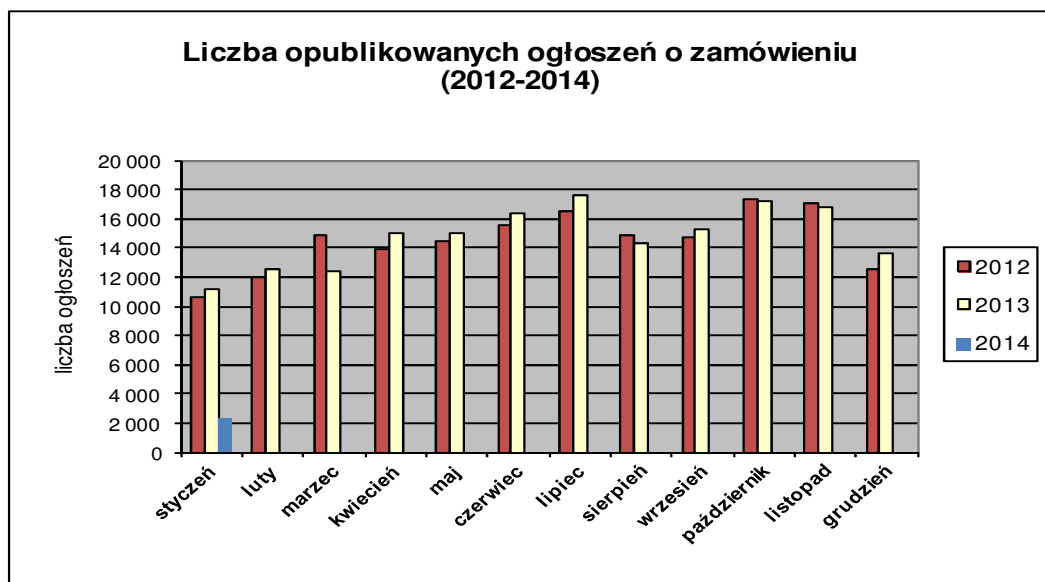
W **styczniu 2014** roku liczba opublikowanych ogłoszeń (9.412) **jest o około 36% mniejsza** w porównaniu do tego samego okresu w roku 2013 (12.775 szt. opublikowanych ogłoszeń).



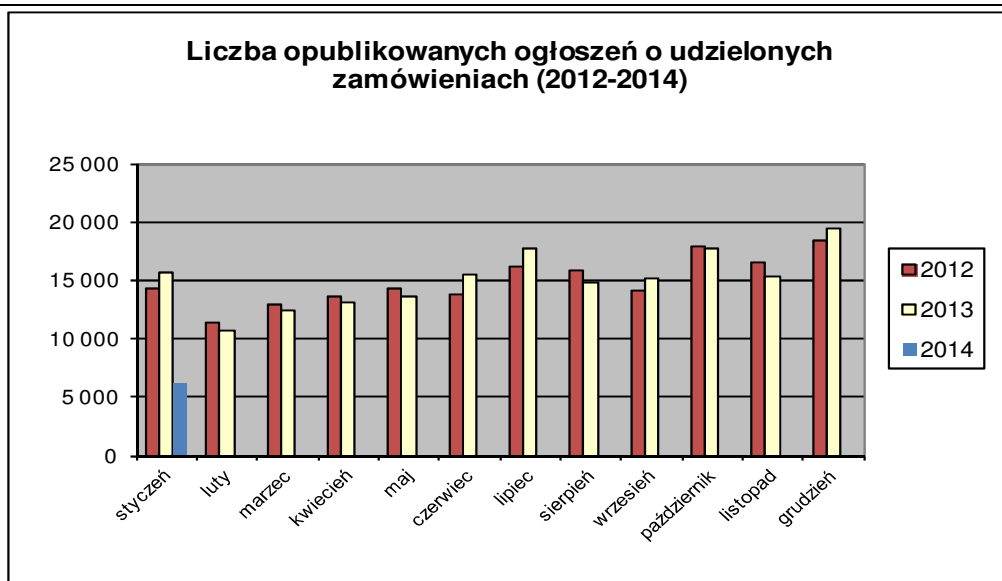
2. W roku 2014 liczba opublikowanych **ogłoszeń o zamówieniach i konkursach jest o 36% mniejsza** w stosunku do tego samego okresu roku 2013 (3.629 szt. ogłoszeń o zamówieniu i konkursie). Stanowią one 24,65% wszystkich opublikowanych ogłoszeń. W ogłoszeniach o zamówieniu przeważają przetargi na **dostawy (49,33%)**, a następnie **usługi (38,93%)** i **roboty budowlane (11,74%)**.

Większość z **2.320** postępowań prowadzonych było w trybie **przetargu nieograniczonego**, co stanowiło **98,88%**. Pozostałe stosowane tryby to: **przetarg ograniczony – 0,43%**, **negocjacje z ogłoszeniem – 0,13%**, **dialog konkurencyjny – 0,00%**, **licytacja elektroniczna – 0,43%**, **konkurs – 0,13%**.

W roku 2014, jak dotąd, nie opublikowano ogłoszeń dotyczących **ustanowienia dynamicznego systemu zakupów**, opublikowano **3** ogłoszenie dotyczące **zawarcia umowy ramowej** oraz nie opublikowano ogłoszeń dotyczących **koncesji na usługi**.



3. Od początku 2014 roku opublikowano **6.148 ogłoszeń o udzielonych zamówieniach i wynikach konkursu** (w analogicznym okresie roku 2013 opublikowano 8.009 szt. ogłoszeń).



Większość zamówień ogłaszanych w BZP udzielono w trybie **przetargu nieograniczonego**, co stanowiło ponad **82,16%**. Poniżej szczegółowa struktura trybów na podstawie ogłoszeń o udzieleniu opublikowanych w roku 2014:

Tryb zamówienia	Odsetek
przetarg nieograniczony	82,24%
przetarg ograniczony	0,37%
negocjacje z ogłoszeniem	0,03%
dialog konkurencyjny	0,03%
negocjacje bez ogłoszenia	0,08%
zamówienie z wolnej ręki	13,55%
zapytanie o cenę	3,46%
licytacja elektroniczna	0,18%
konkurs	0,05%
Razem	100,00%

Na podstawie danych z BZP przygotował:
Departament Informacji, Edukacji i Analiz Systemowych

Warszawa, dnia 13.01.2014 r.