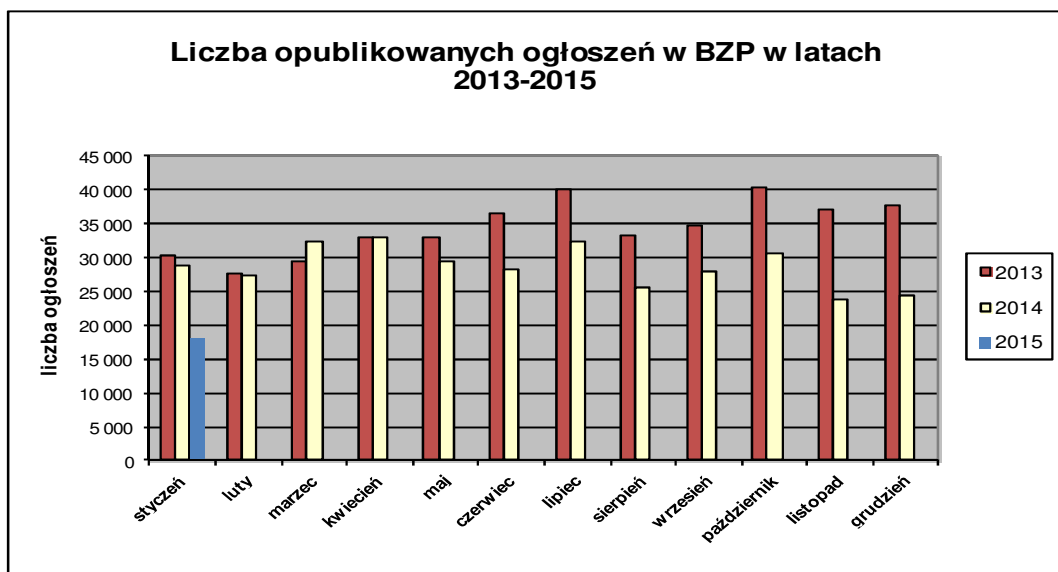


Informacja o polskim rynku zamówień publicznych w roku 2015 na podstawie ogłoszeń opublikowanych w Biuletynie Zamówień Publicznych (stan na dzień 31 stycznia 2015 roku)

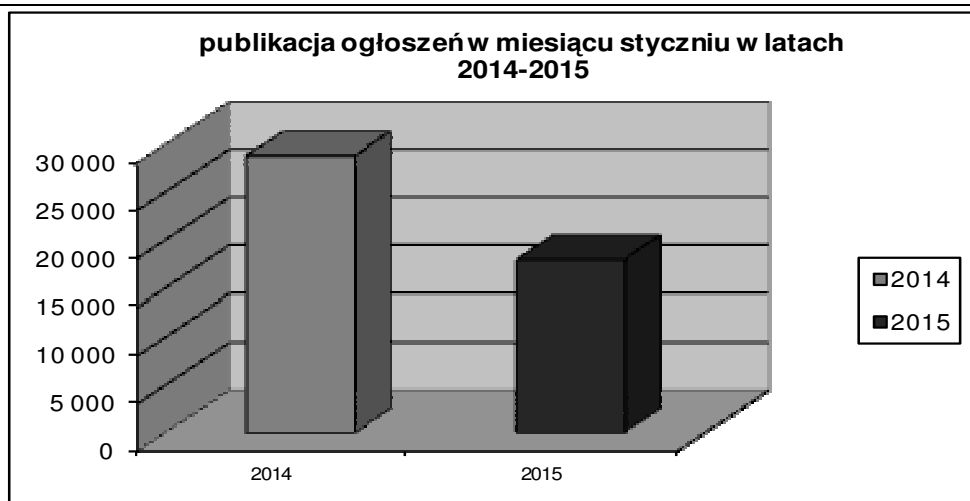
1. Od początku 2015 roku w Biuletynie Zamówień Publicznych opublikowano ogółem **17.946** ogłoszeń, w tym:

- ogłoszeń o zamówieniu – **6.500** co stanowi **36,22%** opublikowanych ogłoszeń,
- ogłoszeń o zamówieniu w dziedzinach obronności i bezpieczeństwa / na podwykonawstwo – **2 (0,01%)**,
- ogłoszeń o konkursie – **5 (0,03%)**,
- ogłoszeń o udzieleniu zamówienia – **9.183 (51,17%)**,
- ogłoszeń o wyniku konkursu – **8 (0,04%)**,
- ogłoszeń o zmianie ogłoszenia – **1.987(11,07%)**,
- ogłoszeń o zamiarze zawarcia umowy – **261 (1,45%)**

Łączna liczba opublikowanych **ogłoszeń w 2015** roku jest **mniejsza o około 38%** od liczby ogłoszeń opublikowanych w analogicznym okresie roku 2014 (28.818 szt. opublikowanych ogłoszeń).



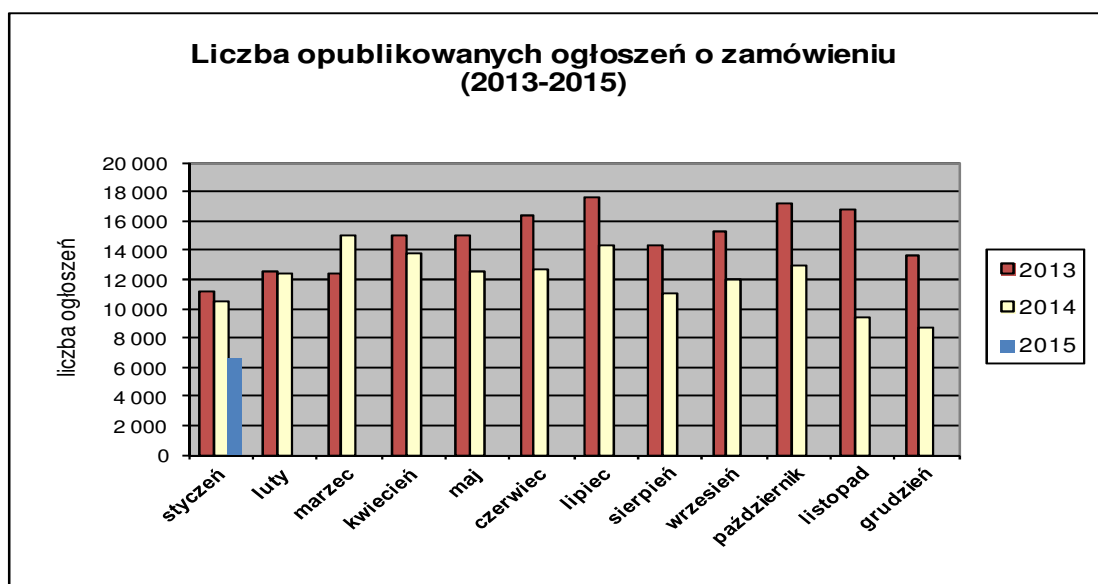
W **styczniu 2015** roku liczba opublikowanych ogłoszeń (17.946) **jest o około 38% mniejsza** w porównaniu do tego samego okresu w roku 2014 (28.818 szt. opublikowanych ogłoszeń).



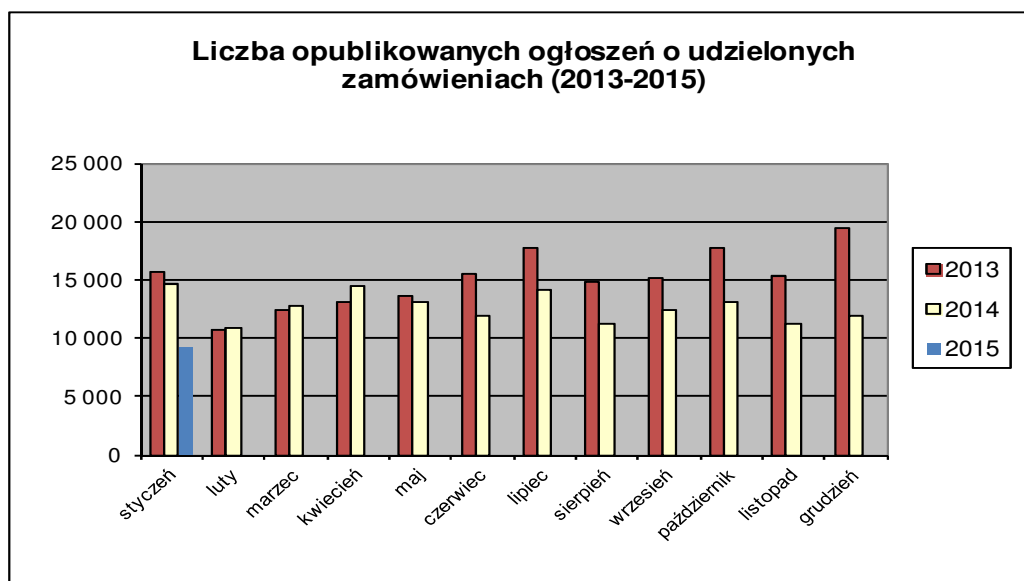
2. W roku 2015 liczba opublikowanych **ogłoszeń o zamówieniach i konkursach jest o 38% mniejsza** w stosunku do tego samego okresu roku 2014 (10.477 szt. ogłoszeń o zamówieniu i konkursie). Stanowią one 42,66% wszystkich opublikowanych ogłoszeń. W ogłoszeniach o zamówieniu przeważają przetargi na **dostawy (42,71%)**, a następnie **usługi (34,55%)** i **roboty budowlane (22,74%)**.

Większość z **6.459** postępowań prowadzonych było w trybie **przetargu nieograniczonego**, co stanowiło **99,26%**. Pozostałe stosowane tryby to: **przetarg ograniczony – 0,31%**, **negocjacje z ogłoszeniem – 0,05%**, **dialog konkurencyjny – 0,28%**, **licytacja elektroniczna – 0,28%**, **konkurs – 0,08%**.

W roku 2015, nie opublikowano ogłoszeń dotyczących **ustanowienia dynamicznego systemu zakupów**, opublikowano **8** ogłoszeń dotyczących **zawarcia umowy ramowej**, oraz opublikowano **1** ogłoszeń dotyczących **koncesji na usługi**.



3. Od początku 2015 roku opublikowano **9.191 ogłoszeń o udzielonych zamówieniach i wynikach konkursu** (w analogicznym okresie roku 2014 opublikowano 14.684 ogłoszeń).



Większość zamówień ogłaszanych w BZP udzielono w trybie **przetargu nieograniczonego**, co stanowiło ponad **78,36%**. Poniżej szczegółowa struktura trybów na podstawie ogłoszeń o udzieleniu opublikowanych w roku 2015:

Tryb zamówienia	Odsetek
przetarg nieograniczony	78,36%
przetarg ograniczony	0,44%
negocjacje z ogłoszeniem	0,02%
dialog konkurencyjny	0,01%
negocjacje bez ogłoszenia	0,13%
zamówienie z wolnej ręki	18,08%
zapytanie o cenę	2,64%
licytacja elektroniczna	0,23%
konkurs	0,09%
Razem	100,00%

Na podstawie danych z BZP przygotował:
Departament Informacji, Edukacji i Analiz Systemowych

Warszawa, dnia 04.02.2015 r.