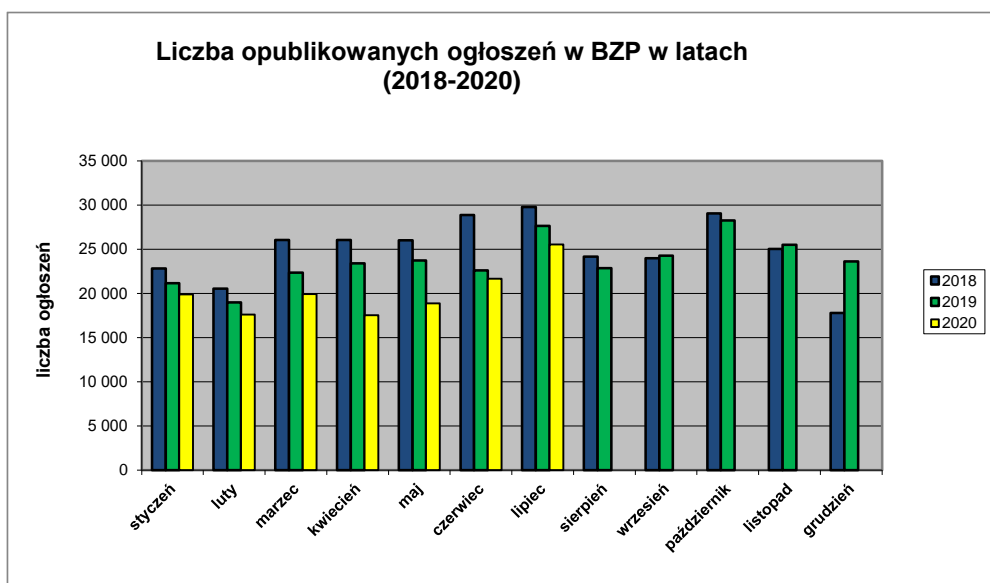


Informacja o polskim rynku zamówień publicznych w roku 2020
na podstawie ogłoszeń opublikowanych w Biuletynie Zamówień Publicznych
(stan na dzień 31 lipca 2020 roku)

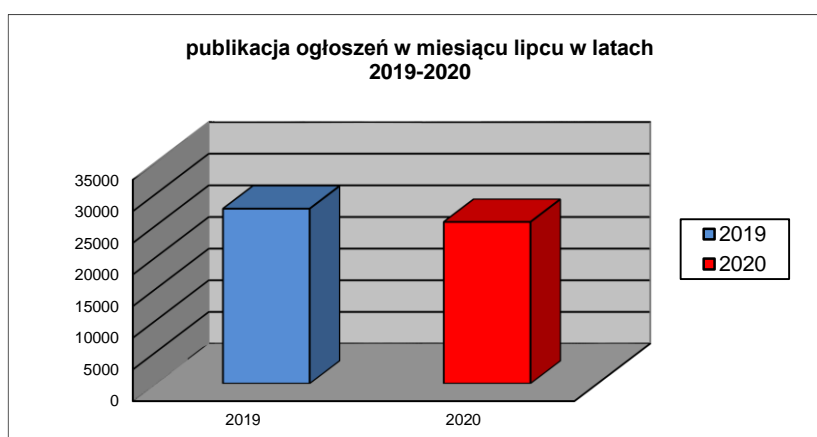
1. Od początku roku 2020 w Biuletynie Zamówień Publicznych opublikowano ogółem **141.998** ogłoszeń, w tym:

- ogłoszeń o zamówieniu – **57.078** co stanowi **40,20%** opublikowanych ogłoszeń,
- ogłoszeń o zamówieniu w dziedzinach obronności i bezpieczeństwa / na podwykonawstwo – **76 (0,05%)**
- ogłoszeń o konkursie – **20 (0,01%)**,
- ogłoszeń o udzieleniu zamówienia – **55.191 (38,87%)**,
- ogłoszeń o wyniku konkursu – **36 (0,03%)**,
- ogłoszeń o zmianie ogłoszenia – **25.772 (18,15%)**,
- ogłoszeń o zamiarze zawarcia umowy – **1.589 (1,12%)**
- ogłoszeń o zmianie umowy – **2.236 (1,57%)**

Łączna liczba opublikowanych **ogłoszeń w 2020** roku jest **mniejsza o 12%** w stosunku do liczby ogłoszeń opublikowanych w analogicznym okresie roku 2019 (160.526 szt. opublikowanych ogłoszeń).



W **lipcu 2020** roku liczba opublikowanych ogłoszeń (25.545) jest o **około 8% mniejsza** w porównaniu do tego samego okresu w roku 2019 (27.635 szt. opublikowanych ogłoszeń).

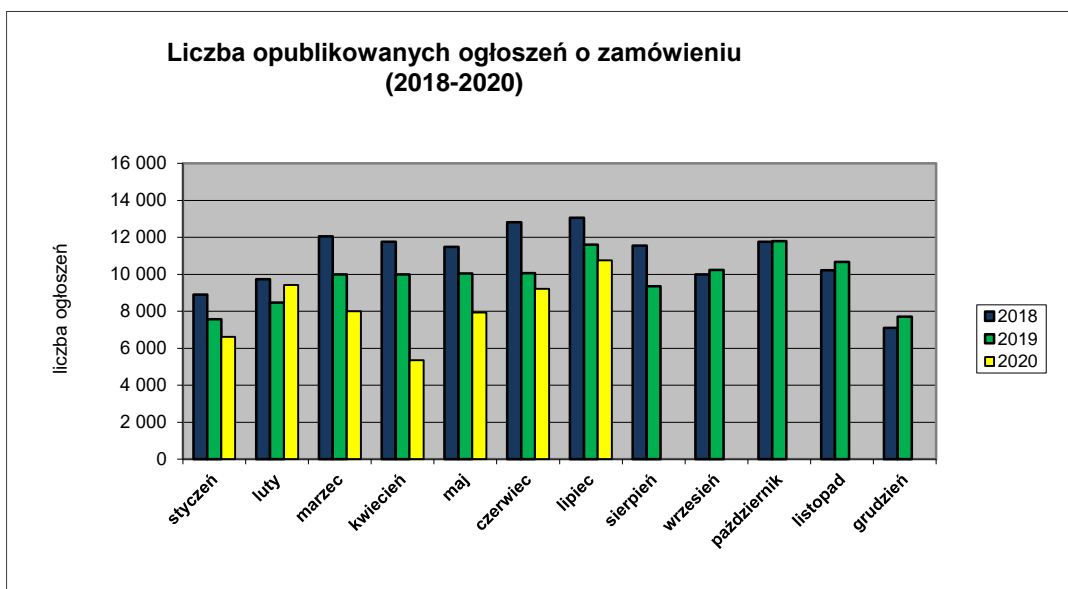


Zamówienia publiczne w roku 2020 na podstawie ogłoszeń opublikowanych
w Biuletynie Zamówień Publicznych (stan na dzień 31 lipca 2020 roku)

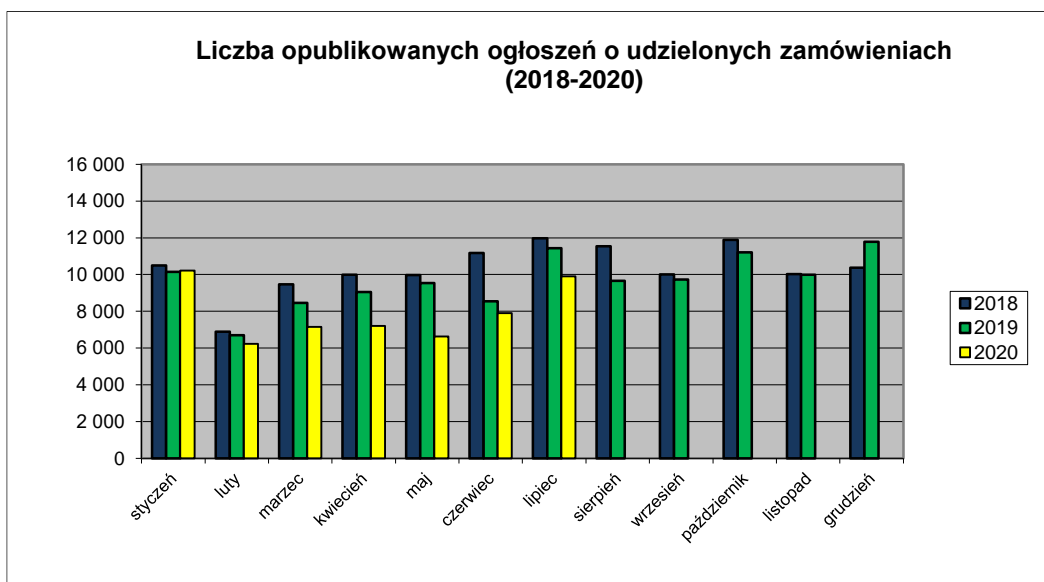
2. W roku 2020 liczba opublikowanych **ogłoszeń o zamówieniach i konkursach jest mniejsza o 16%** w stosunku do tego samego okresu roku 2019 (67.755 szt. ogłoszeń o zamówieniu i konkursie).

Stanowią one 40,26% wszystkich opublikowanych ogłoszeń. W ogłoszeniach o zamówieniu przeważają przetargi na **roboty budowlane (38,95%)**, a następnie **dostawy (34,11%)** i **usługi (26,94%)**.

Większość z **57.174** postępowań prowadzone było w trybie **przetargu nieograniczonego**, co stanowiło **99,49%**. Pozostałe stosowane tryby to: **przetarg ograniczony – 0,19%**, **negocjacje z ogłoszeniem – 0,02%**, **dialog konkurencyjny – 0,01%**, **licytacja elektroniczna – 0,25%**, **konkurs – 0,04%**, **partnerstwo innowacyjne – 0,00%**.



3. Od początku 2020 roku opublikowano **55.227 ogłoszeń o udzielonych zamówieniach i wynikach konkursu** (w analogicznym okresie roku 2019 opublikowano 63.868 ogłoszeń).



Zamówienia publiczne w roku 2020 na podstawie ogłoszeń opublikowanych
w Biuletynie Zamówień Publicznych (stan na dzień 31 lipca 2020 roku)

Większość zamówień ogłaszanych w BZP udzielono w trybie **przetargu nieograniczonego**, co stanowiło ok. **90,20%**. Poniżej szczegółowa struktura trybów na podstawie ogłoszeń o udzieleniu zamówienia opublikowanych w roku 2020:

Tryb zamówienia	Odsetek
przetarg nieograniczony	90,20%
przetarg ograniczony	0,28%
negocjacje z ogłoszeniem	0,01%
dialog konkurencyjny	0,01%
negocjacje bez ogłoszenia	0,05%
zamówienie z wolnej ręki	8,20%
zapytanie o cenę	0,95%
partnerstwo innowacyjne	0,00%
licytacja elektroniczna	0,23%
konkurs	0,07%
Razem	100,00%

Na podstawie danych z BZP przygotował:
Departament Informacji, Edukacji i Analiz Systemowych
Warszawa, dnia 06.08.2020 r.