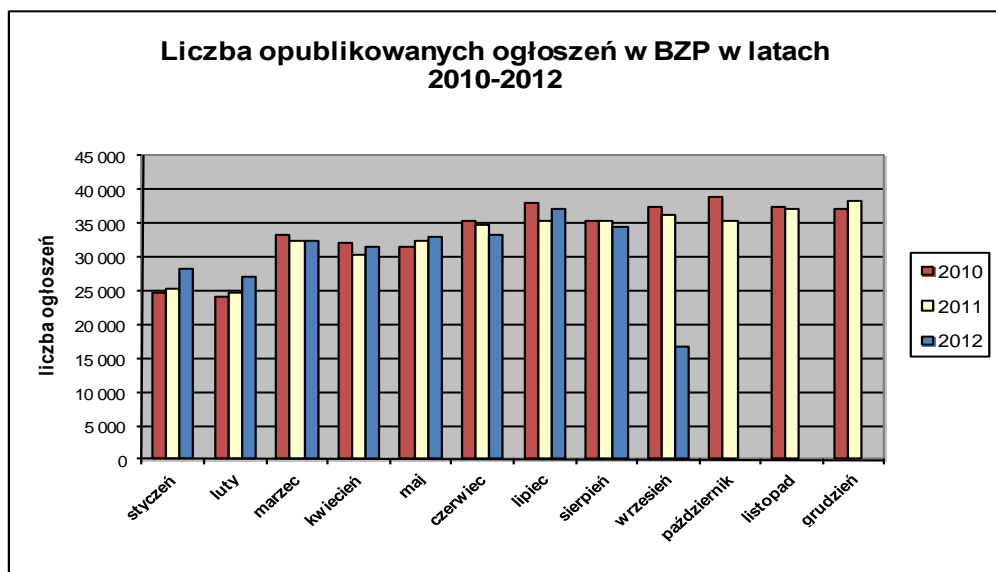


## Informacja o polskim rynku zamówień publicznych w roku 2012 na podstawie ogłoszeń opublikowanych w Biuletynie Zamówień Publicznych (stan na dzień 16 września 2012 roku)

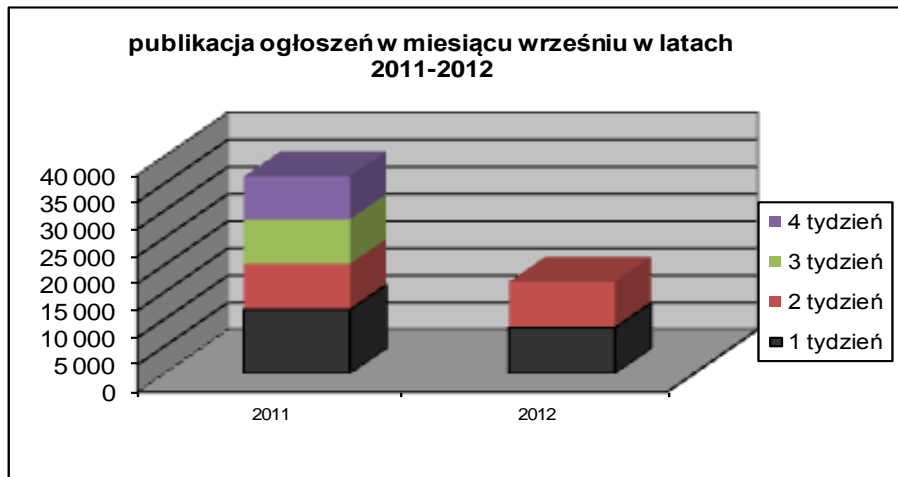
1. Od początku 2012 roku w Biuletynie Zamówień Publicznych opublikowano ogółem **274.205** ogłoszeń, w tym:

- ogłoszeń o zamówieniu – **120.076** co stanowi **43,79%** opublikowanych ogłoszeń,
- ogłoszeń konkursie – **74 (0,03%)**,
- ogłoszeń o udzieleniu zamówienia – **119.673 (43,64%)**,
- ogłoszeń o wyniku konkursu – **65 (0,02%)**,
- ogłoszeń o zmianie ogłoszenia – **29.318 (10,69%)**,
- ogłoszeń o zamiarze zawarcia umowy – **4.999 (1,82%)**

Łączna liczba opublikowanych **ogłoszeń w 2012 roku jest o 1% większa** od liczby ogłoszeń opublikowanych w analogicznym okresie roku 2011 (270.891 szt. opublikowanych ogłoszeń).



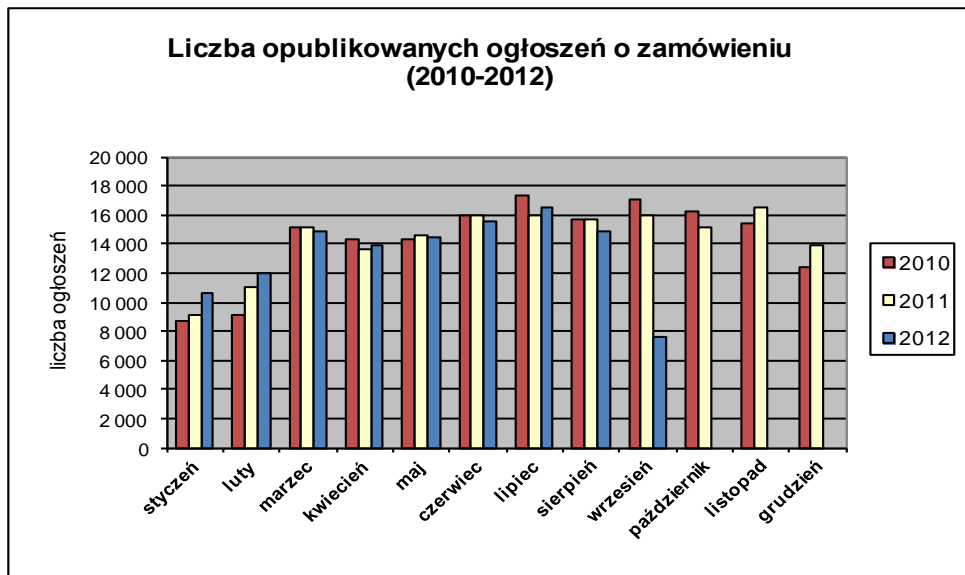
We **wrześniu 2012** roku liczba opublikowanych ogłoszeń (16.874) **jest o około 19% mniejsza** w porównaniu do tego samego okresu w roku 2011 (20.138 szt. opublikowanych ogłoszeń).



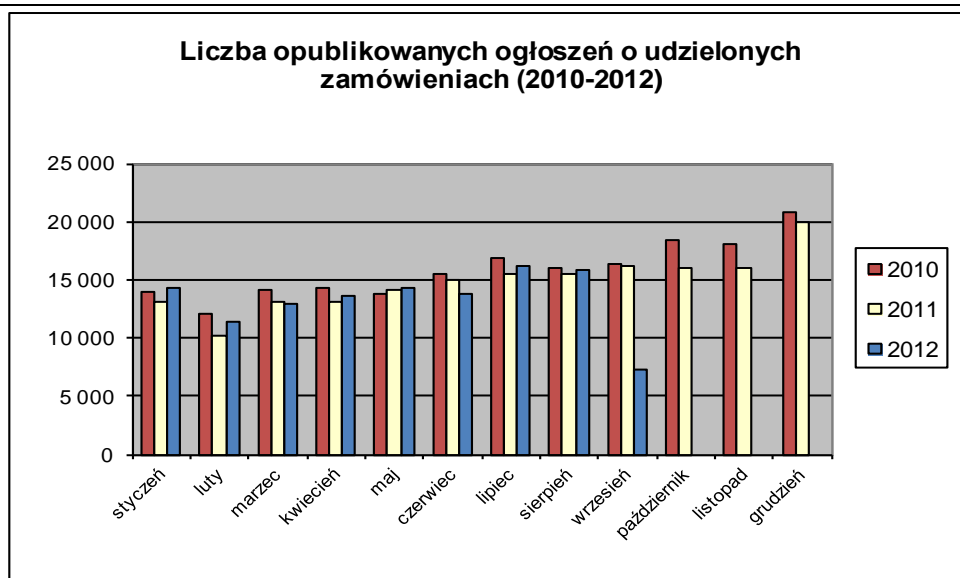
2. W roku 2012 liczba opublikowanych **ogłoszeń o zamówieniach i konkursach jest prawie tyle samo** w stosunku do tego samego okresu roku 2011 (119.998 szt. ogłoszeń o zamówieniu i konkursie). Stanowią one 43,81% wszystkich opublikowanych ogłoszeń. W ogłoszeniach o zamówieniu przeważają przetargi na **dostawy (35,15%)**, a następnie **usługi (32,62%)** i **roboty budowlane (32,24%)**.

Większość z **120.150** postępowań prowadzonych było w trybie **przetargu nieograniczonego**, co stanowiło **99,15%**. Pozostałe stosowane tryby to: **przetarg ograniczony – 0,46%**, **negocjacje z ogłoszeniem – 0,08%**, **dialog konkurencyjny – 0,03%**, **licytacja elektroniczna – 0,22%**, **konkurs – 0,06%**.

W roku 2012, jak dotąd, opublikowano **6** ogłoszeń dotyczących **ustanowienia dynamicznego systemu zakupów**, **71** ogłoszeń dotyczących **zawarcia umowy ramowej** oraz **24** ogłoszenia dotyczące **koncesji na usługi**.



3. Od początku 2012 roku opublikowano **119.738 ogłoszeń o udzielonych zamówieniach i wynikach konkursu** (w analogicznym okresie roku 2011 opublikowano 118.847 ogłoszenia).



Większość zamówień ogłaszanych w BZP udzielono w trybie **przetargu nieograniczonego**, co stanowiło **80,53%**. Poniżej szczegółowa struktura trybów w jakich udzielono zamówień w roku 2012:

Tryb zamówienia	Odsetek
przetarg nieograniczony	80,53%
przetarg ograniczony	0,40%
negocjacje z ogłoszeniem	0,05%
dialog konkurencyjny	0,02%
negocjacje bez ogłoszenia	0,10%
zamówienie z wolnej ręki	16,24%
zapytanie o cenę	2,45%
licytacja elektroniczna	0,17%
konkurs	0,05%
<b>Razem</b>	<b>100,00%</b>

Na podstawie danych z BZP przygotował:  
Departament Informacji, Edukacji i Analiz Systemowych

Warszawa, dnia 18.09.2012 r.