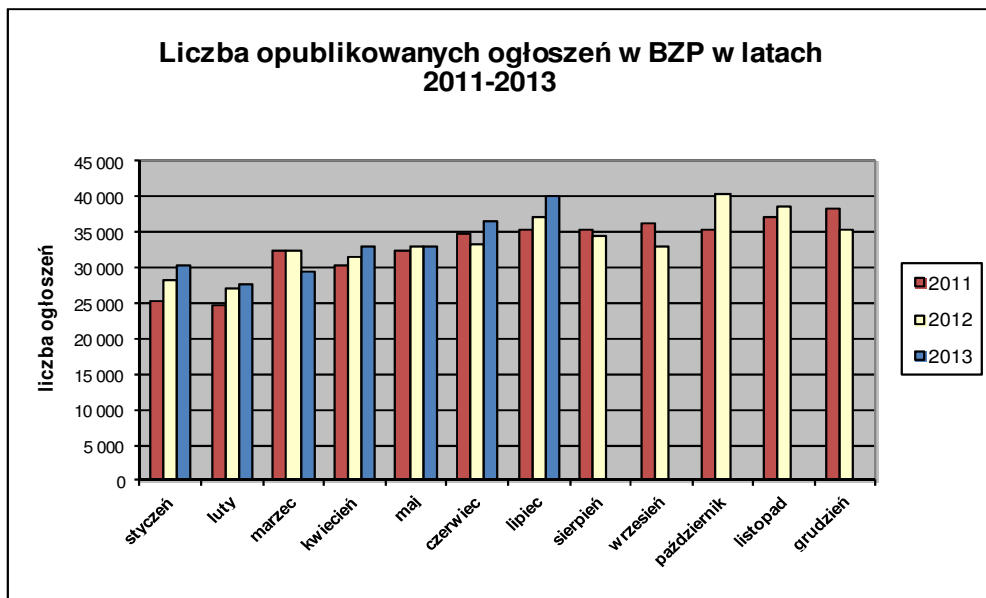


## Informacja o polskim rynku zamówień publicznych w roku 2013 na podstawie ogłoszeń opublikowanych w Biuletynie Zamówień Publicznych (stan na dzień 31 lipca 2013 roku)

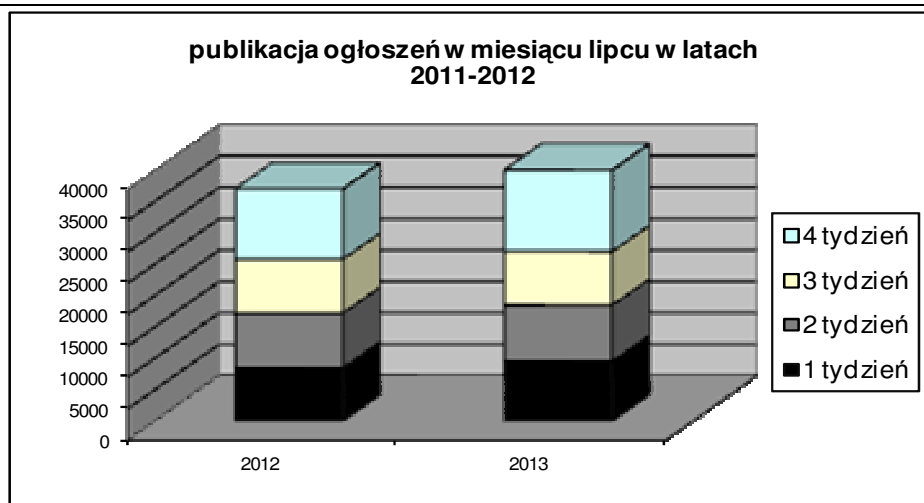
1. Od początku 2013 roku w Biuletynie Zamówień Publicznych opublikowano ogółem **230.048** ogłoszenia, w tym:

- ogłoszeń o zamówieniu – **99.946** co stanowi **43,45%** opublikowanych ogłoszeń,
- ogłoszeń o zamówieniu w dziedzinach obronności i bezpieczeństwa / na podwykonawstwo – **61 (0,03%)**,
- ogłoszeń konkursie – **71 (0,03%)**,
- ogłoszeń o udzieleniu zamówienia – **98.704 (42,91%)**,
- ogłoszeń o wyniku konkursu – **48 (0,02%)**,
- ogłoszeń o zmianie ogłoszenia – **27.595 (12,00%)**,
- ogłoszeń o zamiarze zawarcia umowy – **3.623 (1,57%)**

Łączna liczba opublikowanych **ogłoszeń w 2013** roku jest **większa o 3%** od liczby ogłoszeń opublikowanych w analogicznym okresie roku 2012 (222.911 szt. opublikowanych ogłoszeń).



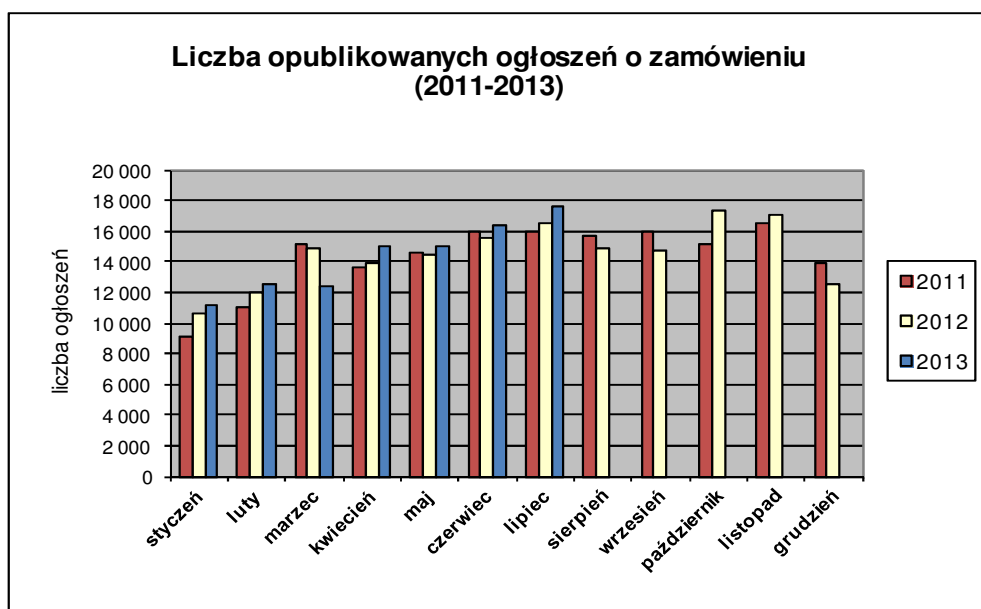
W **lipcu 2013** roku liczba opublikowanych ogłoszeń (40.048) **jest o 7% większa** w porównaniu do tego samego okresu w roku 2012 (37.132 szt. opublikowanych ogłoszeń).



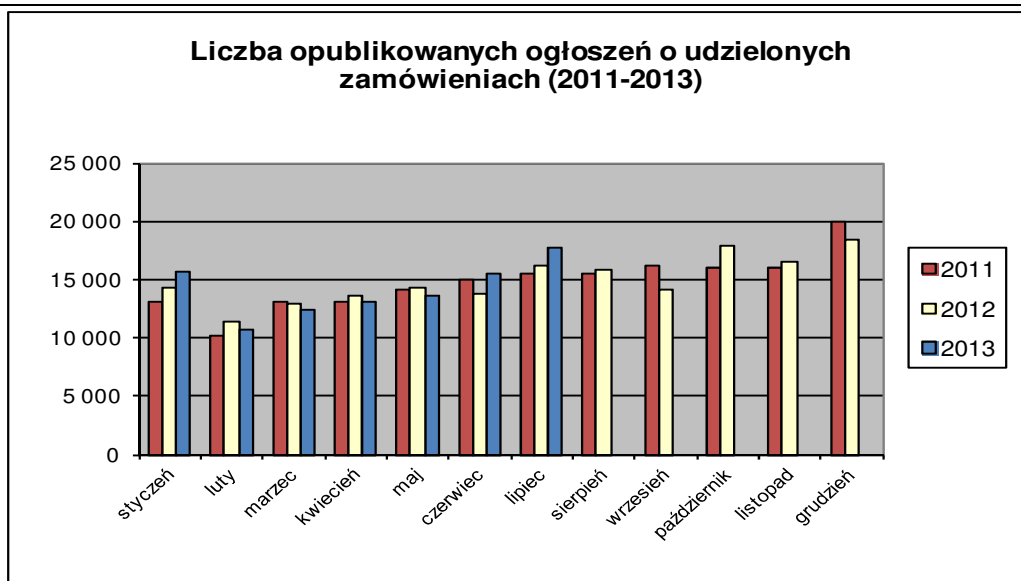
2. W roku 2013 opublikowanych **ogłoszeń o zamówieniach i konkursach jest o 2,0% większa** w stosunku do tego samego okresu roku 2012 (97.789 szt. ogłoszeń o zamówieniu i konkursie). Stanowią one 43,51% wszystkich opublikowanych ogłoszeń. W ogłoszeniach o zamówieniu przeważają przetargi na **dostawy (34,79%)**, a następnie **usługi (34,57%)** i **roboty budowlane (30,64%)**.

Większość z **100.015** postępowań prowadzonych było w trybie **przetargu nieograniczonego**, co stanowiło **99,05%**. Pozostałe stosowane tryby to: **przetarg ograniczony – 0,49%**, **negocjacje z ogłoszeniem – 0,04%**, **dialog konkurencyjny – 0,02%**, **licytacja elektroniczna – 0,32%**, **konkurs – 0,07%**.

W roku 2013, jak dotąd, opublikowano **4** ogłoszenia dotyczące **ustanowienia dynamicznego systemu zakupów**, **52** ogłoszeń dotyczące **zawarcia umowy ramowej** oraz **15** ogłoszeń dotyczących **koncesji na usługi**.



3. Od początku 2013 roku opublikowano **98.736 ogłoszeń o udzielonych zamówieniach i wynikach konkursu** (w analogicznym okresie roku 2012 opublikowano 96.666 ogłoszeń).



Większość zamówień ogłaszanych w BZP udzielono w trybie **przetargu nieograniczonego**, co stanowiło ponad **84,04%**. Poniżej szczegółowa struktura trybów w jakich udzielono zamówień w roku 2013:

Tryb zamówienia	Odsetek
przetarg nieograniczony	84,04%
przetarg ograniczony	0,36%
negocjacje z ogłoszeniem	0,04%
dialog konkurencyjny	0,01%
negocjacje bez ogłoszenia	0,06%
zamówienie z wolnej ręki	12,81%
zapytanie o cenę	2,41%
licytacja elektroniczna	0,21%
konkurs	0,05%
<b>Razem</b>	<b>100,00%</b>

Na podstawie danych z BZP przygotował:  
Departament Informacji, Edukacji i Analiz Systemowych

Warszawa, dnia 01.08.2013 r.