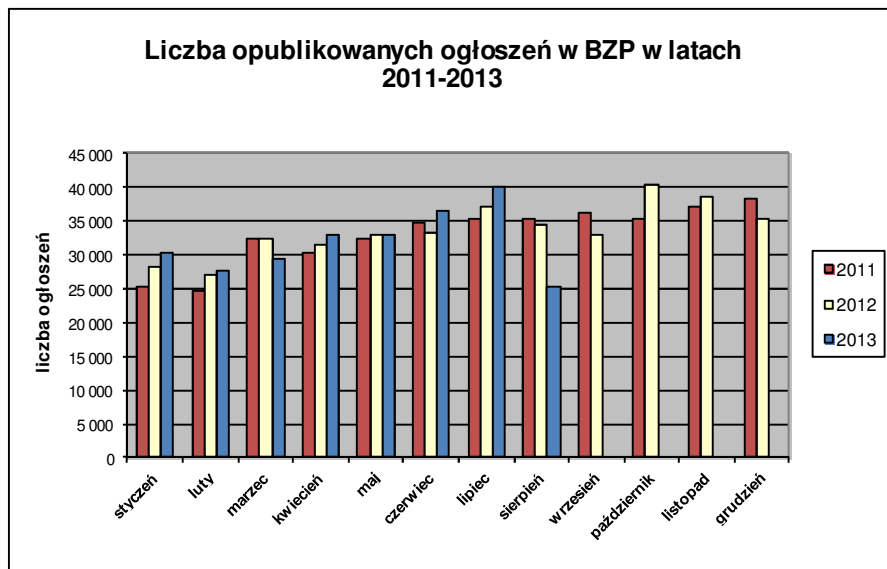


Informacja o polskim rynku zamówień publicznych w roku 2013 na podstawie ogłoszeń opublikowanych w Biuletynie Zamówień Publicznych (stan na dzień 25 sierpnia 2013 roku)

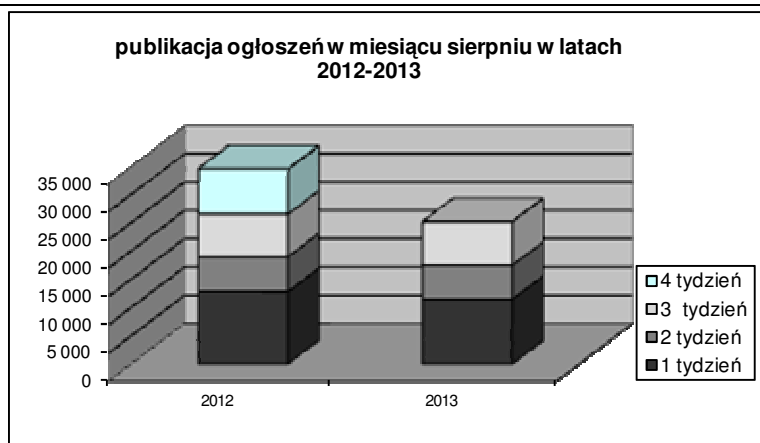
1. Od początku 2013 roku w Biuletynie Zamówień Publicznych opublikowano ogółem **255.161** ogłoszeń, w tym:

- ogłoszeń o zamówieniu – **110.894** co stanowi **43,45%** opublikowanych ogłoszeń,
- ogłoszeń o zamówieniu w dziedzinach obronności i bezpieczeństwa / na podwykonawstwo – **64 (0,03%)**,
- ogłoszeń konkursie – **82 (0,03%)**,
- ogłoszeń o udzieleniu zamówienia – **109.767 (43,02%)**,
- ogłoszeń o wyniku konkursu – **52 (0,02%)**,
- ogłoszeń o zmianie ogłoszenia – **30.231 (11,85%)**,
- ogłoszeń o zamiarze zawarcia umowy – **4.071 (1,60%)**

Łączna liczba opublikowanych **ogłoszeń w 2013** roku jest **większa o 2% od** liczby ogłoszeń opublikowanych w analogicznym okresie roku 2012 (249.468 szt. opublikowanych ogłoszeń).



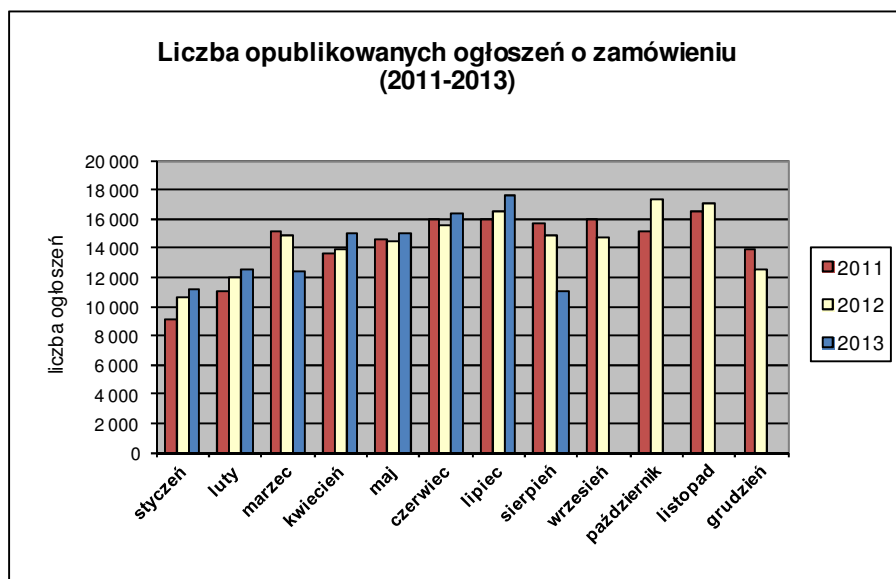
W **sierpniu 2013** roku liczba opublikowanych ogłoszeń (25.194) **jest o 5% mniejsza** w porównaniu do tego samego okresu w roku 2012 (26.557 szt. opublikowanych ogłoszeń).



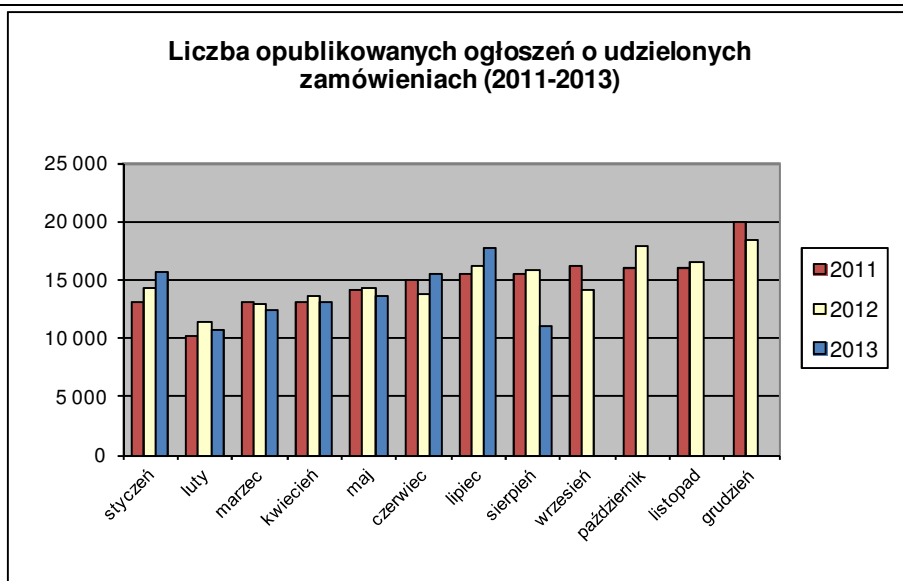
2. W roku 2013 liczba opublikowanych **ogłoszeń o zamówieniach i konkursach jest o 1,52% większa** w stosunku do tego samego okresu roku 2012 (109.382 szt. ogłoszeń o zamówieniu i konkursie). Stanowią one 43,45% wszystkich opublikowanych ogłoszeń. W ogłoszeniach o zamówieniu przeważają przetargi na **dostawy (34,39%)**, a następnie **usługi (34,29%)** i **roboty budowlane (31,32%)**.

Większość z **111.040** postępowań prowadzonych było w trybie **przetargu nieograniczonego**, co stanowiło **99,06%**. Pozostałe stosowane tryby to: **przetarg ograniczony – 0,47%**, **negocjacje z ogłoszeniem – 0,05%**, **dialog konkurencyjny – 0,02%**, **licytacja elektroniczna – 0,33%**, **konkurs – 0,07%**.

W roku 2013, jak dotąd, opublikowano **4** ogłoszenia dotyczące **ustanowienia dynamicznego systemu zakupów**, **57** ogłoszeń dotyczących **zawarcia umowy ramowej** oraz **16** ogłoszeń dotyczących **koncesji na usługi**.



3. Od początku 2013 roku opublikowano **109.819 ogłoszeń o udzielonych zamówieniach i wynikach konkursu** (w analogicznym okresie roku 2012 opublikowano 108.638 szt. ogłoszeń).



Większość zamówień ogłaszanych w BZP udzielono w trybie **przetargu nieograniczonego**, co stanowiło ponad **84,41%**. Poniżej szczegółowa struktura trybów w jakich udzielono zamówień w roku 2013:

Tryb zamówienia	Odsetek
przetarg nieograniczony	84,41%
przetarg ograniczony	0,37%
negocjacje z ogłoszeniem	0,04%
dialog konkurencyjny	0,02%
negocjacje bez ogłoszenia	0,06%
zamówienie z wolnej ręki	12,52%
zapytanie o cenę	2,32%
licytacja elektroniczna	0,21%
konkurs	0,05%
Razem	100,00%

Na podstawie danych z BZP przygotował:
Departament Informacji, Edukacji i Analiz Systemowych

Warszawa, dnia 27.08.2013 r.