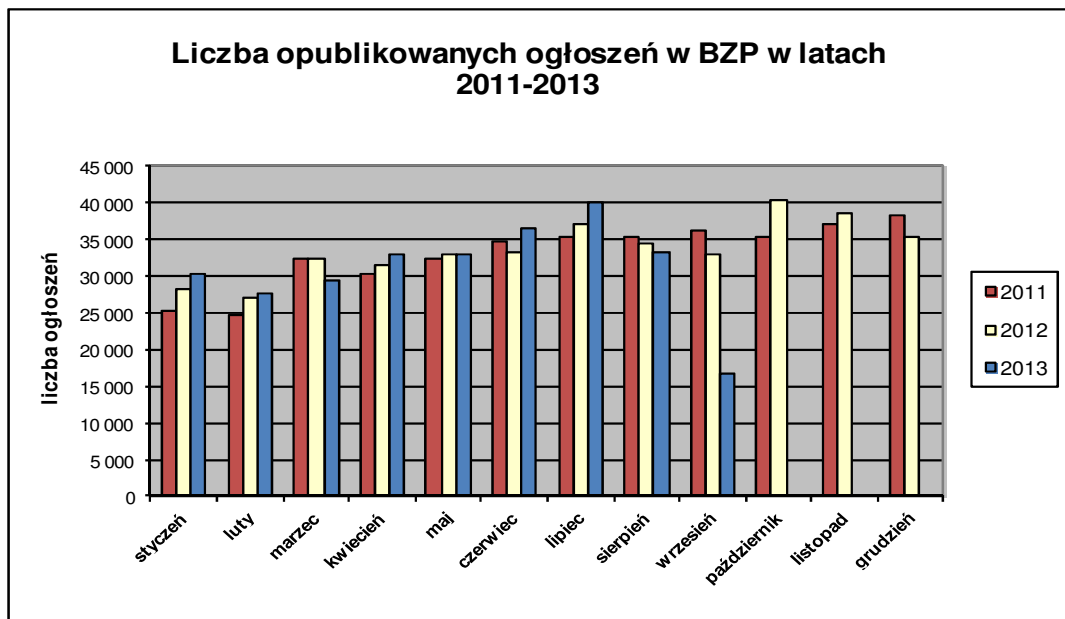


Informacja o polskim rynku zamówień publicznych w roku 2013 na podstawie ogłoszeń opublikowanych w Biuletynie Zamówień Publicznych (stan na dzień 15 września 2013 roku)

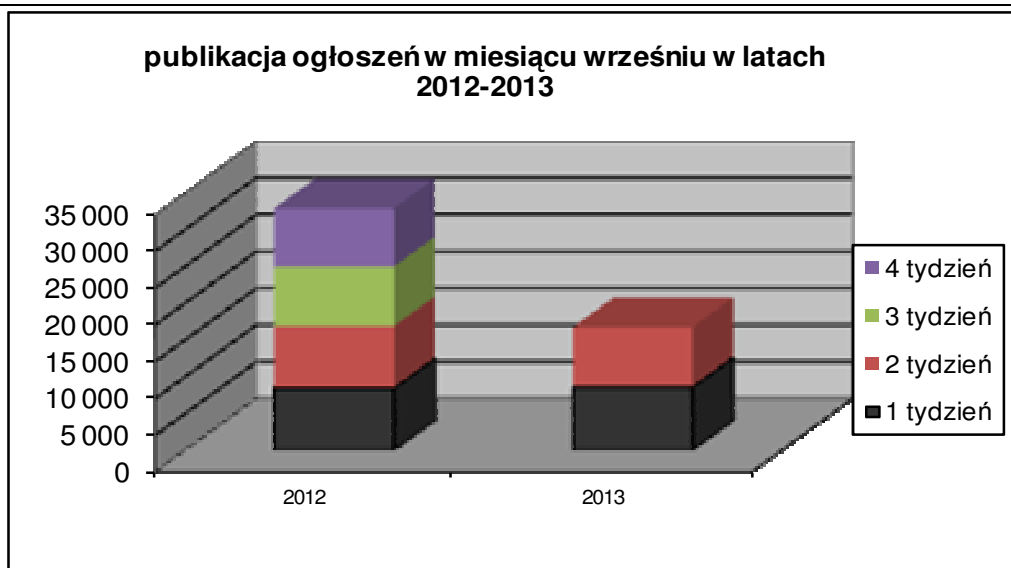
1. Od początku 2013 roku w Biuletynie Zamówień Publicznych opublikowano ogółem **280.041** ogłoszeń, w tym:

- ogłoszeń o zamówieniu – **121.662** co stanowi **43,43%** opublikowanych ogłoszeń,
- ogłoszeń o zamówieniu w dziedzinach obronności i bezpieczeństwa / na podwykonawstwo – **68 (0,02%)**,
- ogłoszeń o konkursie – **93 (0,03%)**,
- ogłoszeń o udzieleniu zamówienia – **120.977 (43,20%)**,
- ogłoszeń o wyniku konkursu – **65 (0,02%)**,
- ogłoszeń o zmianie ogłoszenia – **32.668 (11,67%)**,
- ogłoszeń o zamiarze zawarcia umowy – **4.548 (1,62%)**

Łączna liczba opublikowanych **ogłoszeń w 2013** roku jest **większa o 2% od** liczby ogłoszeń opublikowanych w analogicznym okresie roku 2012 (274.314 szt. opublikowanych ogłoszeń).



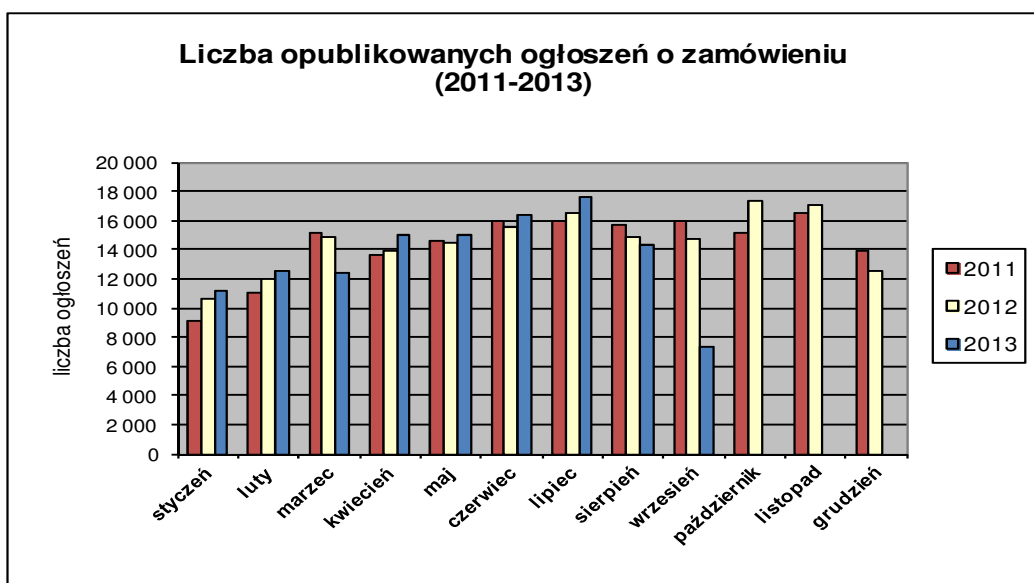
We **wrześniu 2013** roku liczba opublikowanych ogłoszeń (16.747) **jest o 1% mniejsza** w porównaniu do tego samego okresu w roku 2012 (16.876 szt. opublikowanych ogłoszeń).



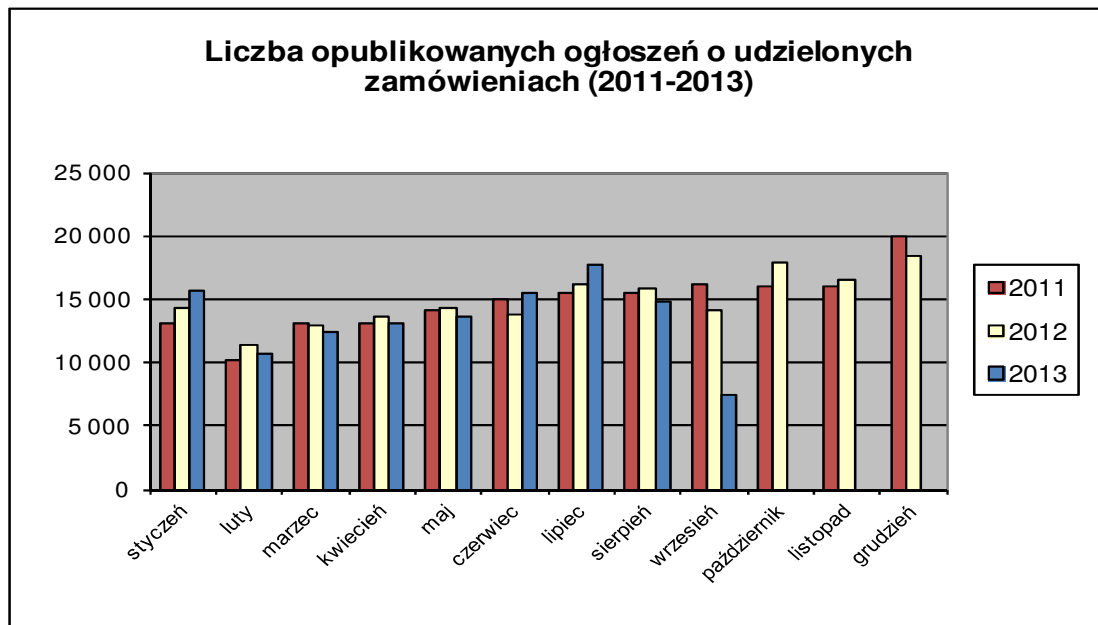
2. W roku 2013 liczba opublikowanych **ogłoszeń o zamówieniach i konkursach jest o 1,27% większa** w stosunku do tego samego okresu roku 2012 (120.179 szt. ogłoszeń o zamówieniu i konkursie). Stanowią one 43,48% wszystkich opublikowanych ogłoszeń. W ogłoszeniach o zamówieniu przeważają przetargi na **dostawy (34,42%)**, a następnie **usługi (33,85%) i roboty budowlane (31,73%)**.

Większość z **121.713** postępowań prowadzonych było w trybie **przetargu nieograniczonego**, co stanowiło **99,08%**. Pozostałe stosowane tryby to: **przetarg ograniczony – 0,46%**, **negocjacje z ogłoszeniem – 0,04%**, **dialog konkurencyjny – 0,02%**, **licytacja elektroniczna – 0,32%**, **konkurs – 0,08%**.

W roku 2013, jak dotąd, opublikowano **4** ogłoszenia dotyczące **ustanowienia dynamicznego systemu zakupów**, **65** ogłoszenia dotyczące **zawarcia umowy ramowej** oraz **16** ogłoszeń dotyczących **koncesji na usługi**.



3. Od początku 2013 roku opublikowano **121.026 ogłoszeń o udzielonych zamówieniach i wynikach konkursu** (w analogicznym okresie roku 2012 opublikowano 119.787 szt. ogłoszeń).



Większość zamówień ogłaszanych w BZP udzielono w trybie **przetargu nieograniczonego**, co stanowiło ponad **81,44%**. Poniżej szczegółowa struktura trybów w jakich udzielono zamówień w roku 2013:

Tryb zamówienia	Odsetek
przetarg nieograniczony	81,44%
przetarg ograniczony	0,35%
negocjacje z ogłoszeniem	0,04%
dialog konkurencyjny	0,01%
negocjacje bez ogłoszenia	0,08%
zamówienie z wolnej ręki	15,61%
zapytanie o cenę	2,19%
licytacja elektroniczna	0,22%
konkurs	0,05%
Razem	100,00%

Na podstawie danych z BZP przygotował:
Departament Informacji, Edukacji i Analiz Systemowych

Warszawa, dnia 16.09.2013 r.