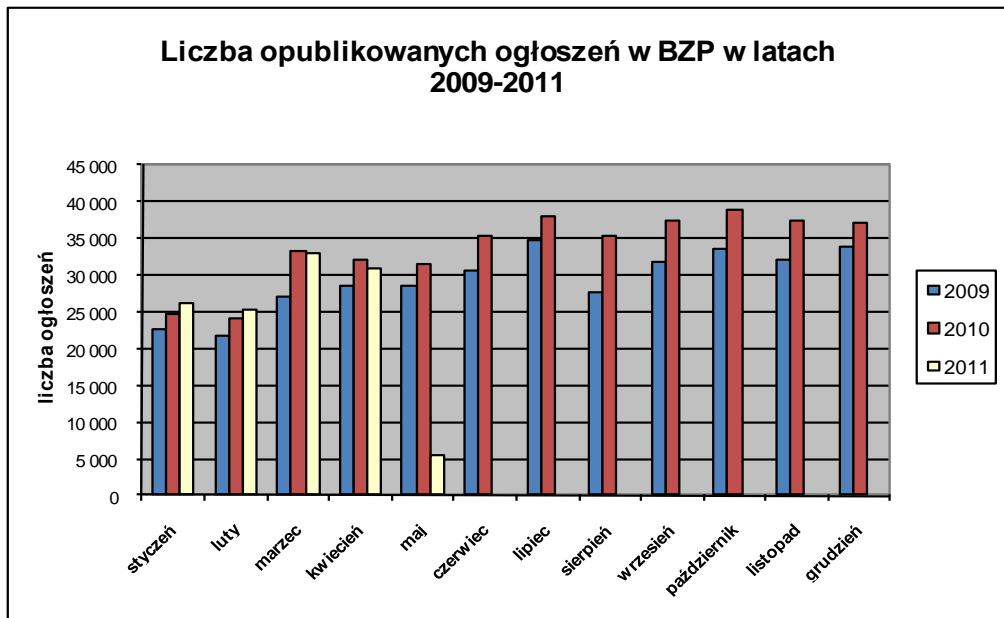


# Informacja o polskim rynku zamówień publicznych w roku 2011 na podstawie ogłoszeń opublikowanych w Biuletynie Zamówień Publicznych (stan na dzień 8 maja 2011 roku)

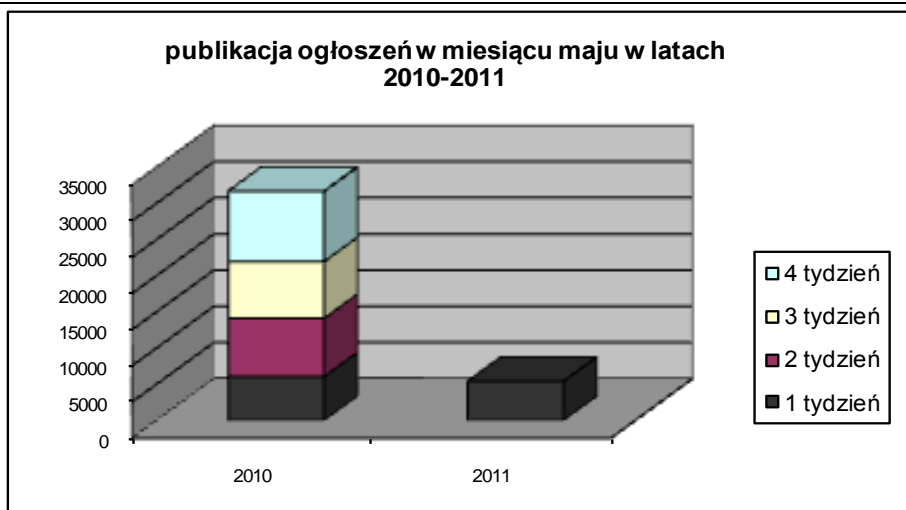
1. Od początku 2011 roku w Biuletynie Zamówień Publicznych opublikowano ogółem **120.798** ogłoszeń, w tym:

- ogłoszeń o zamówieniu – **51.091** co stanowi **42,29%** opublikowanych ogłoszeń,
- ogłoszeń konkursie – **45 (0,04%)**,
- ogłoszeń o udzieleniu zamówienia – **54 850 (45,41%)**,
- ogłoszeń o wyniku konkursu – **30 (0,02%)**,
- ogłoszeń o zmianie ogłoszenia – **11 592 (9,60%)**,
- ogłoszeń o zamiarze zawarcia umowy – **3 190 (2,64%)**

Łączna liczba opublikowanych **ogłoszeń w 2011** roku jest **o 1,00% mniejsza** niż w analogicznym okresie roku 2010 (122.181 opublikowanych ogłoszeń).



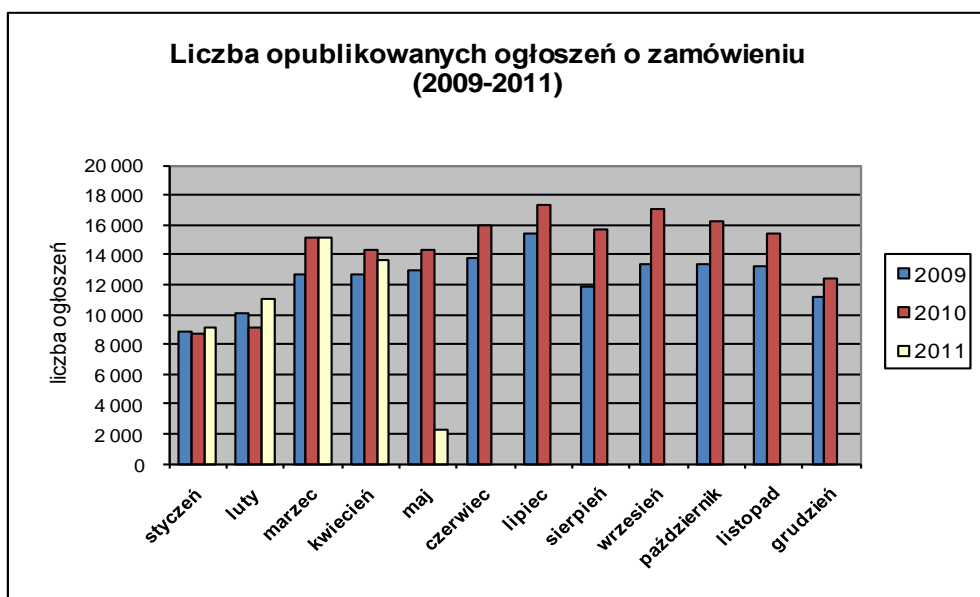
W **maju 2011** roku liczba opublikowanych ogłoszeń (5.415 szt.) jest **około 15% mniejsza** jak w analogicznym okresie roku 2010 (6.228 szt. opublikowanych ogłoszeń).



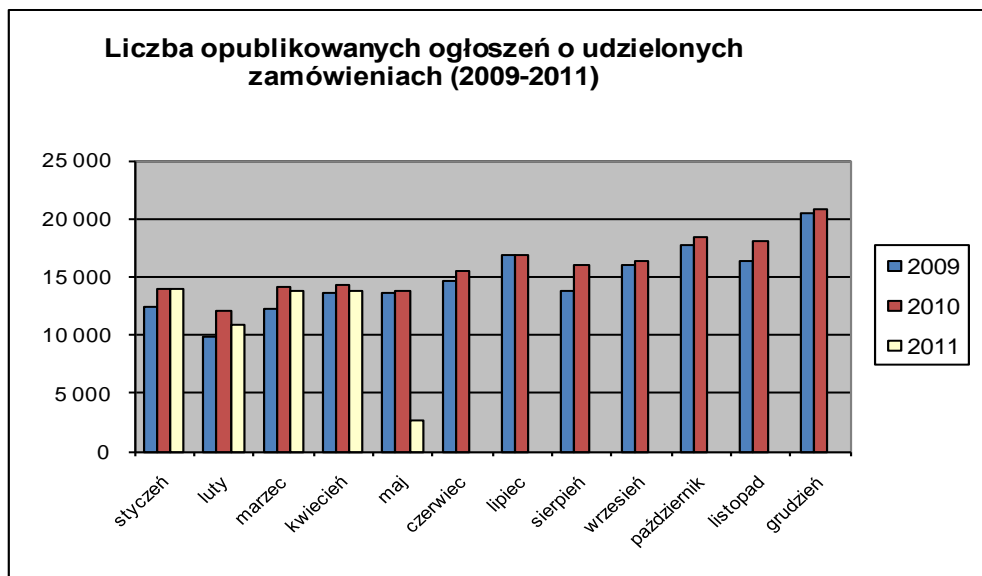
2. W roku 2011 liczba opublikowanych **ogłoszeń o zamówieniach i konkursach jest o ok. 3% większa** w stosunku do tego samego okresu roku 2010 (49.737 szt. ogłoszeń o zamówieniu i konkursie). Stanowią one 42,33% wszystkich opublikowanych ogłoszeń. W ogłoszeniach o zamówieniu przeważają przetargi na **dostawy (38,21%)**, następnie na **usługi (34,50%)** i **roboty budowlane (27,29%)**.

Większość z **51.136** postępowań prowadzonych było w trybie **przetargu nieograniczonego**, co stanowiło **98,93%**. Pozostałe stosowane tryby to: **przetarg ograniczony – 0,52%**, **negocjacje z ogłoszeniem – 0,17%**, **dialog konkurencyjny – 0,05%**, **licytacja elektroniczna – 0,24%**, **konkurs – 0,09%**.

W roku 2011, jak dotąd opublikowano **2** ogłoszenia dotyczące **ustanowienia dynamicznego systemu zakupów**, opublikowano **41** ogłoszeń dotyczących **zawarcia umowy ramowej** oraz **6** ogłoszenia dotyczące **koncesji na usługi**.



3. Od początku 2011 roku opublikowano **54.880 ogłoszeń o udzielonych zamówieniach i wynikach konkursu** (w analogicznym okresie roku 2010 opublikowano 59.042 ogłoszeń).



Większość zamówień ogłaszanych w BZP udzielono w trybie **przetargu nieograniczonego**, co stanowiło **74,51%**. Poniżej szczegółowa struktura trybów w jakich udzielono zamówień w roku 2011:

Tryb zamówienia	Odsetek
przetarg nieograniczony	74,51%
przetarg ograniczony	0,34%
negocjacje z ogłoszeniem	0,07%
dialog konkurencyjny	0,03%
negocjacje bez ogłoszenia	0,20%
zamówienie z wolnej ręki	20,84%
zapytanie o cenę	3,81%
licytacja elektroniczna	0,14%
Konkurs	0,05%
<b>Razem</b>	<b>100,00%</b>

Na podstawie danych z BZP przygotował:  
Departament Informacji, Edukacji i Analiz Systemowych

Warszawa, dnia 09.05.2011 r.