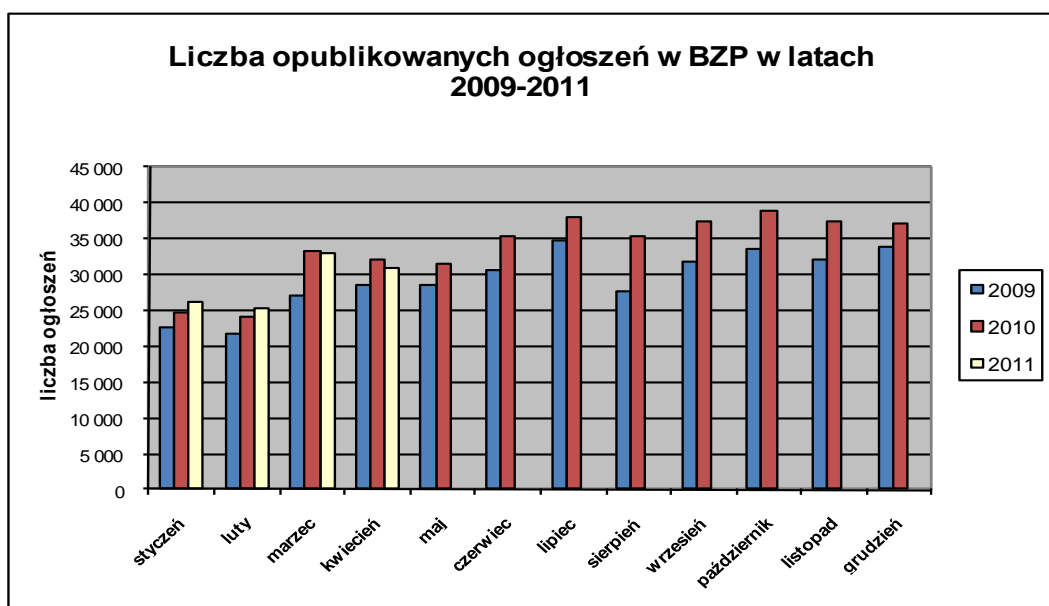


Informacja o polskim rynku zamówień publicznych w roku 2011 na podstawie ogłoszeń opublikowanych w Biuletynie Zamówień Publicznych (stan na dzień 30 kwietnia 2011 roku)

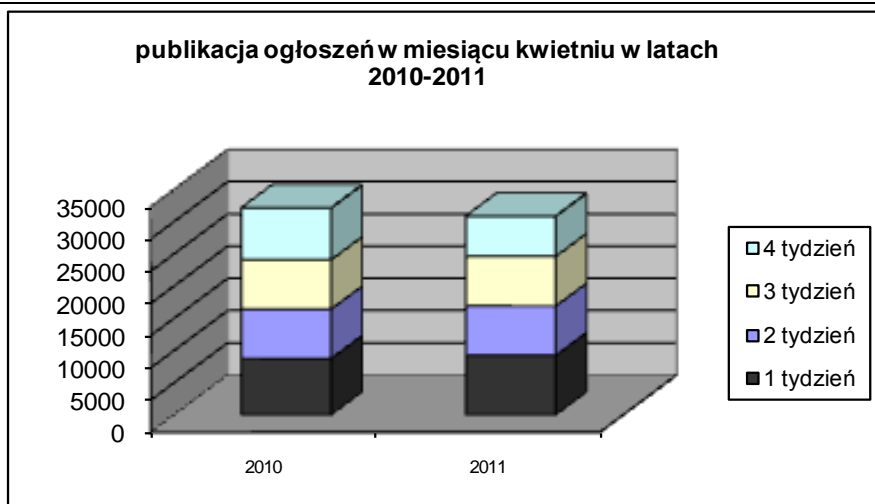
1. Od początku 2011 roku w Biuletynie Zamówień Publicznych opublikowano ogółem **115.383** ogłoszeń, w tym:

- ogłoszeń o zamówieniu – **48.902** co stanowi **42,38%** opublikowanych ogłoszeń,
- ogłoszeń konkursie – **42 (0,04%)**,
- ogłoszeń o udzieleniu zamówienia – **52 220 (45,26%)**,
- ogłoszeń o wyniku konkursu – **29 (0,03%)**,
- ogłoszeń o zmianie ogłoszenia – **11 513 (9,98%)**,
- ogłoszeń o zamiarze zawarcia umowy – **2 677 (2,32%)**

Łączna liczba opublikowanych **ogłoszeń w 2011** roku jest **o 1,00% większa** niż w analogicznym okresie roku 2010 (114.150 opublikowanych ogłoszeń).



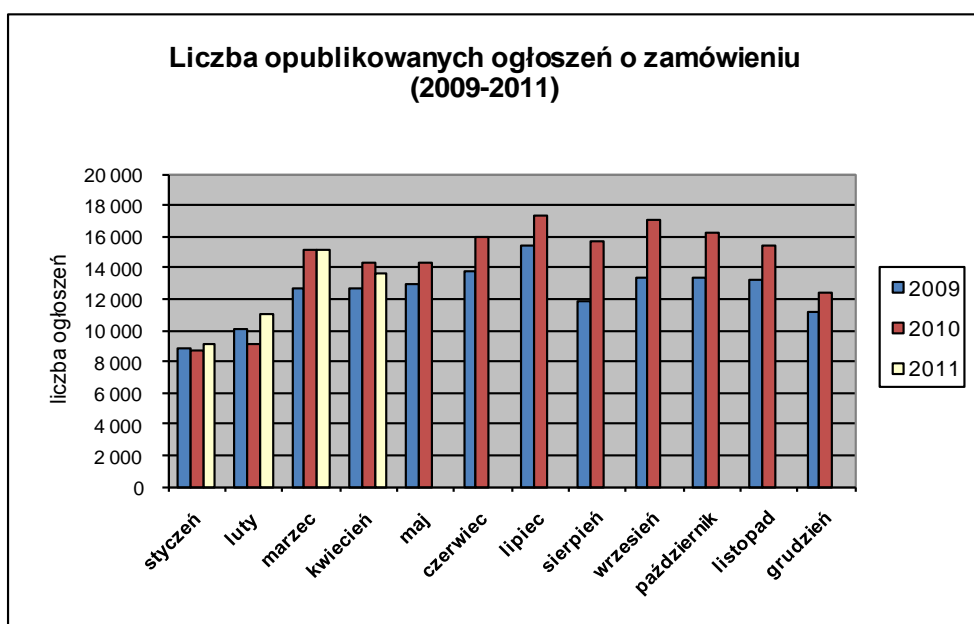
W **kwietniu 2011** roku liczba opublikowanych ogłoszeń (30.957 szt.) jest **około 6% większa** jak w analogicznym okresie roku 2010 (32.821 szt. opublikowanych ogłoszeń).



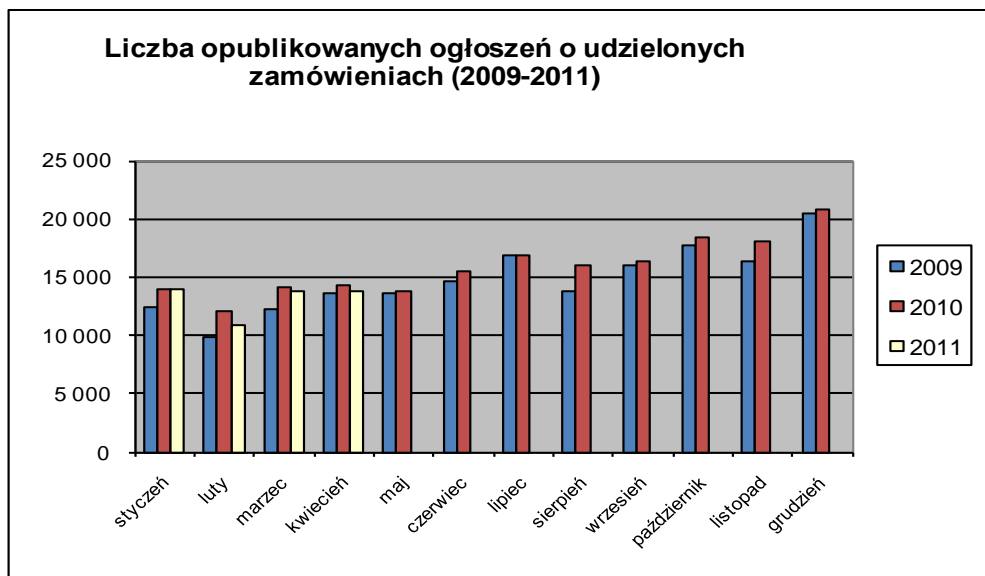
2. W roku 2011 liczba opublikowanych **ogłoszeń o zamówieniach i konkursach jest o ok. 6% większa** w stosunku do tego samego okresu roku 2010 (43.397 szt. ogłoszeń o zamówieniu i konkursie). Stanowią one 42,49% wszystkich opublikowanych ogłoszeń. W ogłoszeniach o zamówieniu przeważają przetargi na **dostawy (38,87%)**, następnie na **usługi (34,58%)** i **roboty budowlane (26,55%)**.

Większość z **46.377** postępowań prowadzonych było w trybie **przetargu nieograniczonego**, co stanowiło **98,93%**. Pozostałe stosowane tryby to: **przetarg ograniczony – 0,51%**, **negocjacje z ogłoszeniem – 0,18%**, **dialog konkurencyjny – 0,05%**, **licytacja elektroniczna – 0,24%**, **konkurs – 0,09%**.

W roku 2011, jak dotąd opublikowano **2** ogłoszenia dotyczące **ustanowienia dynamicznego systemu zakupów**, opublikowano **40** ogłoszeń dotyczących **zawarcia umowy ramowej** oraz **5** ogłoszenia dotyczące **koncesji na usługi**.



3. Od początku 2011 roku opublikowano **52.249 ogłoszeń o udzielonych zamówieniach i wynikach konkursu** (w analogicznym okresie roku 2010 opublikowano 56.115 ogłoszeń).



Większość zamówień ogłaszanych w BZP udzielono w trybie **przetargu nieograniczonego**, co stanowiło **74,12%**. Poniżej szczegółowa struktura trybów w jakich udzielono zamówień w roku 2011:

Tryb zamówienia	Odsetek
przetarg nieograniczony	74,12%
przetarg ograniczony	0,33%
negocjacje z ogłoszeniem	0,07%
dialog konkurencyjny	0,03%
negocjacje bez ogłoszenia	0,20%
zamówienie z wolnej ręki	21,21%
zapytanie o cenę	3,84%
licytacja elektroniczna	0,14%
Konkurs	0,06%
Razem	100,00%

Na podstawie danych z BZP przygotował:
Departament Informacji, Edukacji i Analiz Systemowych

Warszawa, dnia 02.05.2011 r.