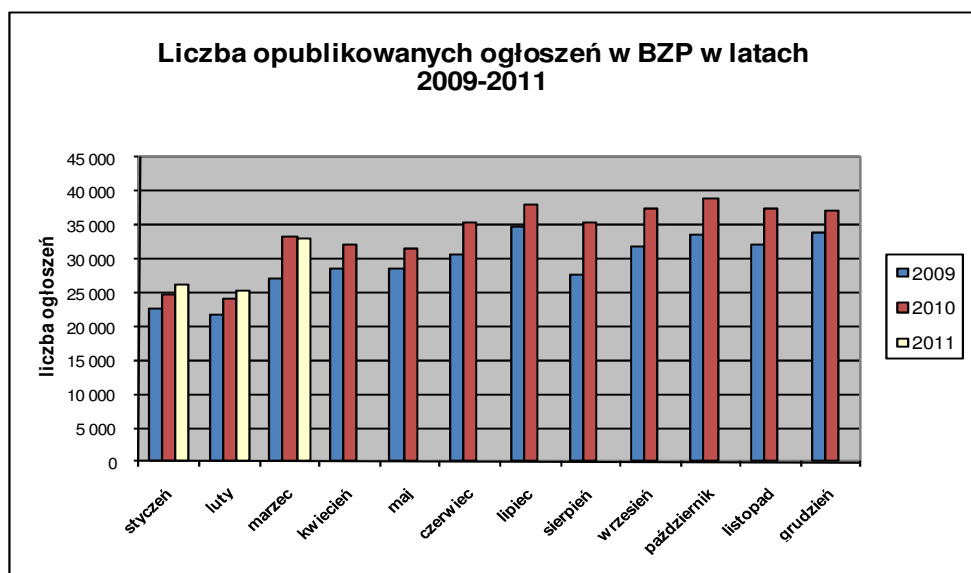


Informacja o polskim rynku zamówień publicznych w roku 2011 na podstawie ogłoszeń opublikowanych w Biuletynie Zamówień Publicznych (stan na dzień 31 marca 2011 roku)

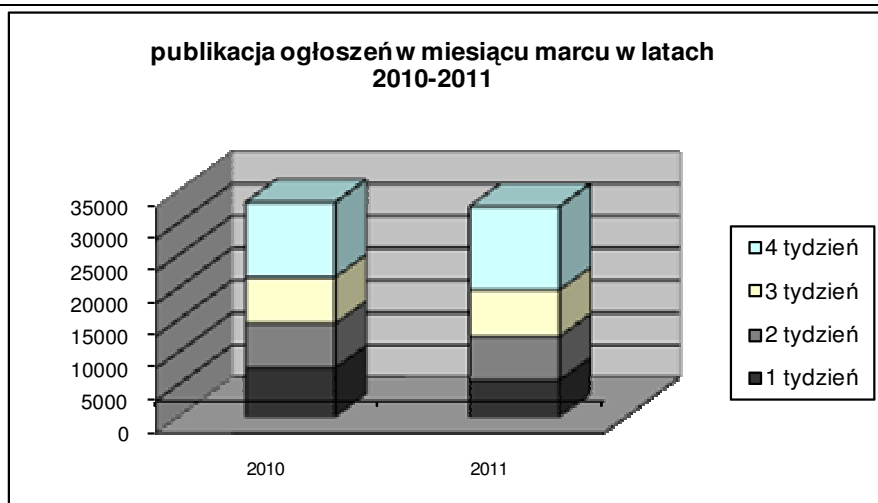
1. Od początku 2011 roku w Biuletynie Zamówień Publicznych opublikowano ogółem **84.426** ogłoszeń, w tym:

- ogłoszeń o zamówieniu – **35.351** co stanowi **41,87%** opublikowanych ogłoszeń,
- ogłoszeń konkursie – **26 (0,03%)**,
- ogłoszeń o udzieleniu zamówienia – **38 514 (45,62%)**,
- ogłoszeń o wyniku konkursu – **19 (0,02%)**,
- ogłoszeń o zmianie ogłoszenia – **8 385 (9,93%)**,
- ogłoszeń o zamiarze zawarcia umowy – **2 131 (2,527%)**

Łączna liczba opublikowanych **ogłoszeń w 2011** roku jest **o 3,00% większa** niż w analogicznym okresie roku 2010 (82.009 opublikowanych ogłoszeń).



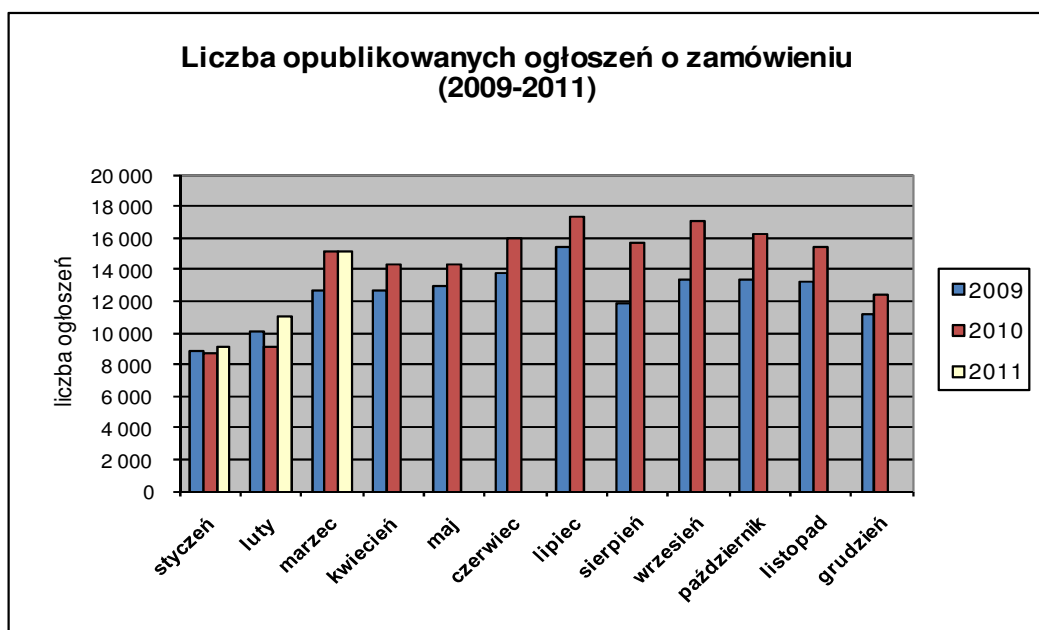
W **marcu 2011** roku liczba opublikowanych ogłoszeń (32 960 szt.) jest **około 0,68 % mniejsza** jak w analogicznym okresie roku 2010 (33 187 szt. opublikowanych ogłoszeń).



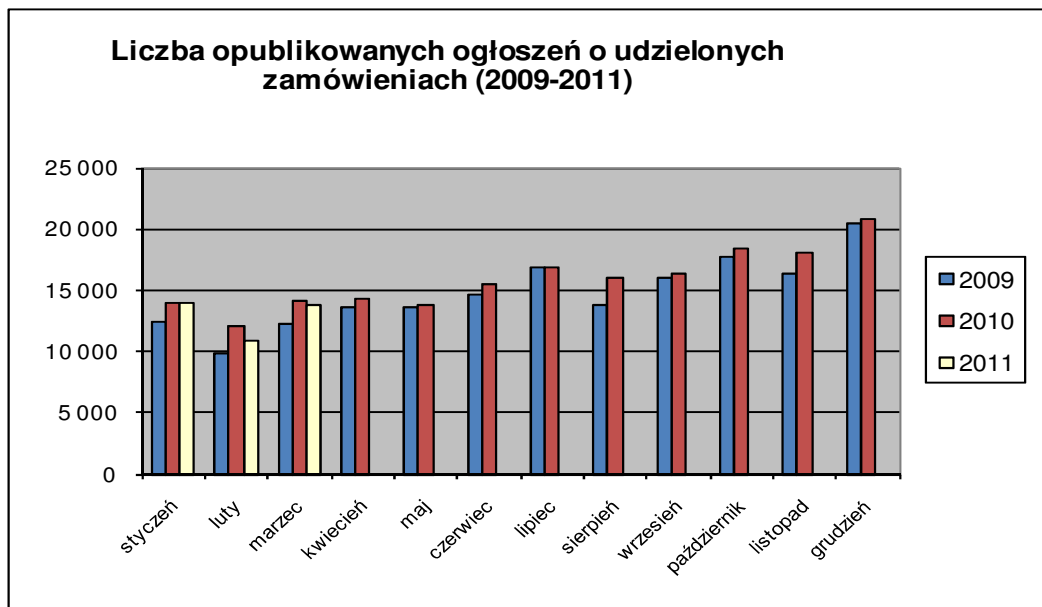
2. W roku 2011 liczba opublikowanych **ogłoszeń o zamówieniach i konkursach jest o ok. 7% większa** w stosunku do tego samego okresu roku 2010 (32.922 szt. ogłoszeń o zamówieniu i konkursie). Stanowią one 41,90% wszystkich opublikowanych ogłoszeń. W ogłoszeniach o zamówieniu przeważają przetargi na **dostawy (40,29%)**, następnie na **usługi (35,13%)** i **roboty budowlane (24,58%)**.

Większość z **35.377** postępowań prowadzonych było w trybie **przetargu nieograniczonego**, co stanowiło **98,97%**. Pozostałe stosowane tryby to: **przetarg ograniczony – 0,49%**, **negocjacje z ogłoszeniem – 0,20%**, **dialog konkurencyjny – 0,05%**, **licytacja elektroniczna – 0,22%**, **konkurs – 0,07%**.

W roku 2011, jak dotąd opublikowano 2 ogłoszenia dotyczące **ustanowienia dynamicznego systemu zakupów**, opublikowano **33** ogłoszeń dotyczących **zawarcia umowy ramowej** oraz **4** ogłoszenia dotyczące **koncesji na usługi**.



3. Od początku 2011 roku opublikowano **38.533 ogłoszeń o udzielonych zamówieniach i wynikach konkursu** (w analogicznym okresie roku 2010 opublikowano 41.177 ogłoszeń).



Większość zamówień ogłaszanych w BZP udzielono w trybie **przetargu nieograniczonego**, co stanowiło **71,75%**. Poniżej szczegółowa struktura trybów w jakich udzielono zamówień w roku 2011:

Tryb zamówienia	Odsetek
przetarg nieograniczony	71,75%
przetarg ograniczony	0,30%
negocjacje z ogłoszeniem	0,07%
dialog konkurencyjny	0,02%
negocjacje bez ogłoszenia	0,22%
zamówienie z wolnej ręki	23,53%
zapytanie o cenę	3,93%
licytacja elektroniczna	0,13%
Konkurs	0,05%
Razem	100,00%

Na podstawie danych z BZP przygotował:
Departament Informacji, Edukacji i Analiz Systemowych

Warszawa, dnia 01.04.2011 r.