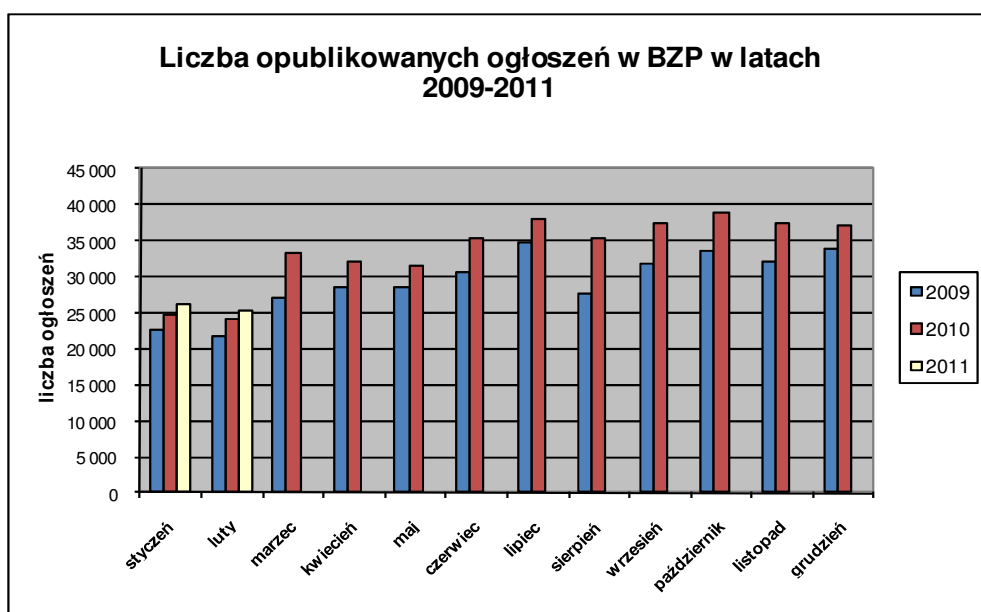


# 0Informacja o polskim rynku zamówień publicznych w roku 2011 na podstawie ogłoszeń opublikowanych w Biuletynie Zamówień Publicznych (stan na dzień 28 lutego 2011 roku)

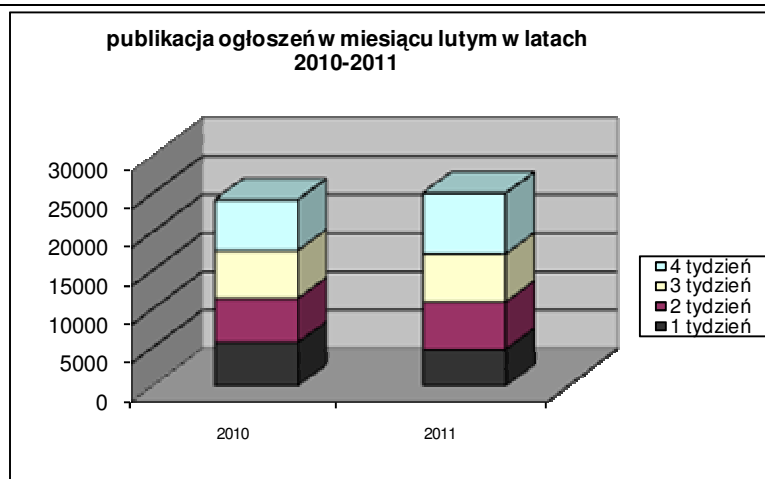
1. Od początku 2011 roku w Biuletynie Zamówień Publicznych opublikowano ogółem **49.220** ogłoszeń, w tym:

- ogłoszeń o zamówieniu – **20.187** co stanowi **39,22%** opublikowanych ogłoszeń,
- ogłoszeń konkursie – **18 (0,03%)**,
- ogłoszeń o udzieleniu zamówienia – **24752 (48,09%)**,
- ogłoszeń o wyniku konkursu – **14 (0,03%)**,
- ogłoszeń o zmianie ogłoszenia – **5.021 (9,76%)**,
- ogłoszeń o zamiarze zawarcia umowy – **1.474 (2,86%)**

Łączna liczba opublikowanych **ogłoszeń w 2011** roku jest **o 5,00% większa** niż w analogicznym okresie roku 2010 (49.220 opublikowanych ogłoszeń).



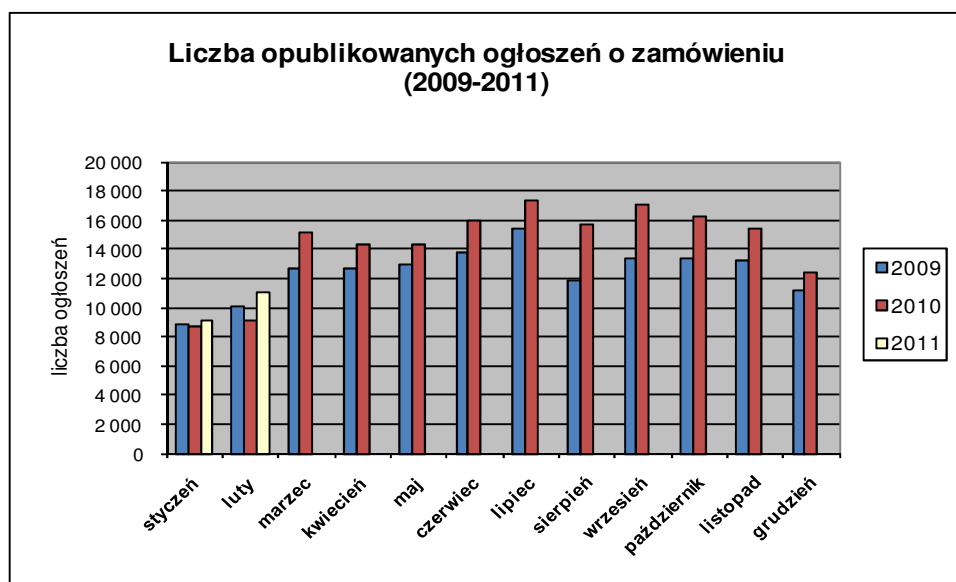
W **lutym 2011** roku liczba opublikowanych ogłoszeń (25.314 szt.) jest **około 5,00 % większa** jak w analogicznym okresie roku 2010 (24.157 szt. opublikowanych ogłoszeń).



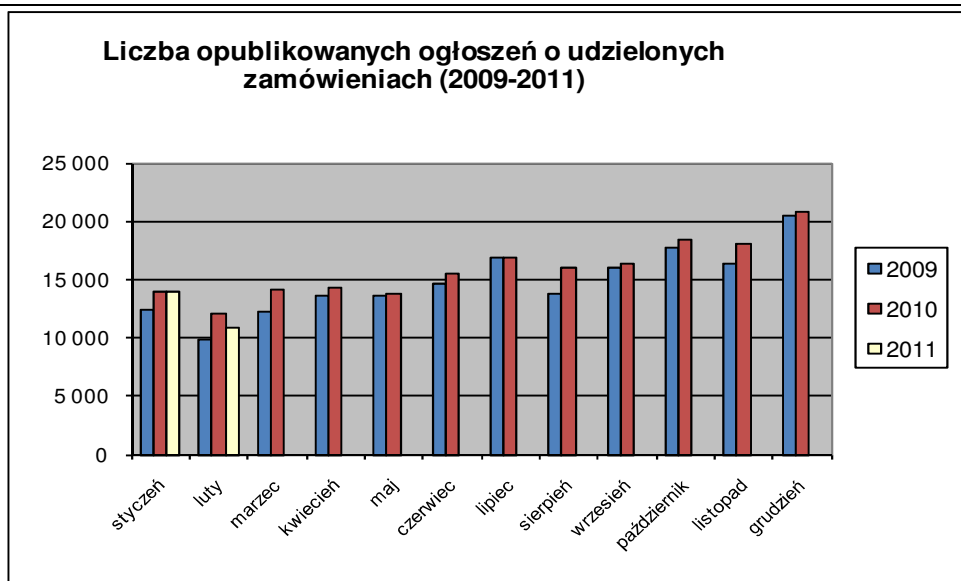
2. W roku 2011 liczba opublikowanych **ogłoszeń o zamówieniach i konkursach jest o ok. 13% większa** w stosunku do tego samego okresu roku 2010 (17.820 szt. ogłoszeń o zamówieniu i konkursie). Stanowią one 39,25% wszystkich opublikowanych ogłoszeń. W ogłoszeniach o zamówieniu przeważają przetargi na **dostawy (42,43%)**, następnie na **usługi (36,30%)** i **roboty budowlane (21,27%)**.

Większość z **20.205** postępowań prowadzonych było w trybie **przetargu nieograniczonego**, co stanowiło **98,90%**. Pozostałe stosowane tryby to: **przetarg ograniczony – 0,48%**, **negocjacje z ogłoszeniem – 0,28%**, **dialog konkurencyjny – 0,04%**, **licytacja elektroniczna – 0,20%**, **konkurs – 0,09%**.

W roku 2011, jak dotąd opublikowano 1 ogłoszenie dotyczące **ustanowienia dynamicznego systemu zakupów**, opublikowano **20** ogłoszeń dotyczących **zawarcia umowy ramowej** oraz **4** ogłoszenia dotyczące **koncesji na usługi**.



3. Od początku 2011 roku opublikowano **24.766 ogłoszeń o udzielonych zamówieniach i wynikach konkursu** (w analogicznym okresie roku 2010 opublikowano 26.354 ogłoszeń).



Większość zamówień ogłaszanych w BZP udzielono w trybie **przetargu nieograniczonego**, co stanowiło **68,46%**. Poniżej szczegółowa struktura trybów w jakich udzielono zamówień w roku 2011:

Tryb zamówienia	Odsetek
przetarg nieograniczony	68,46%
przetarg ograniczony	0,30%
negocjacje z ogłoszeniem	0,07%
dialog konkurencyjny	0,02%
negocjacje bez ogłoszenia	0,20%
zamówienie z wolnej ręki	26,91%
zapytanie o cenę	3,85%
licytacja elektroniczna	0,13%
Konkurs	0,06%
<b>Razem</b>	<b>100,00%</b>

Na podstawie danych z BZP przygotował:  
Departament Informacji, Edukacji i Analiz Systemowych

Warszawa, dnia 02.03.2011 r.