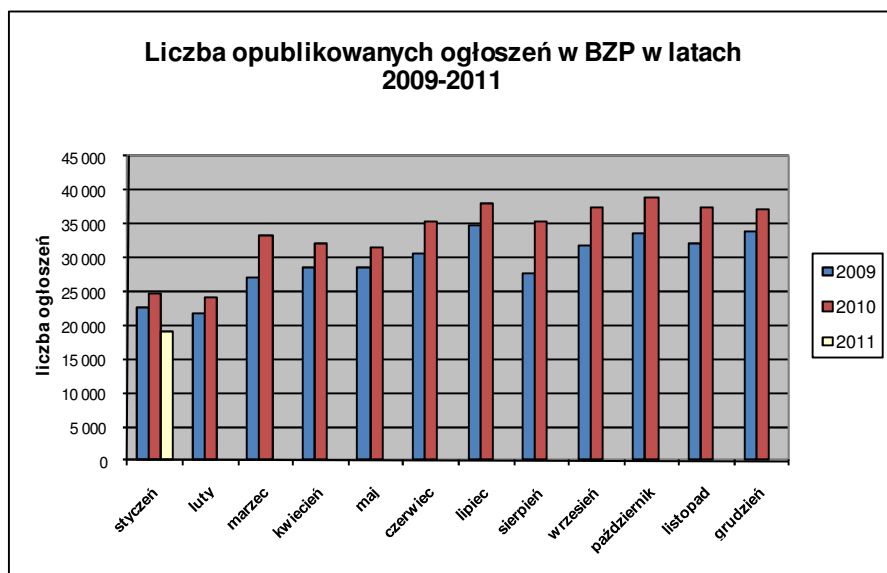


# Informacja o polskim rynku zamówień publicznych w roku 2011 na podstawie ogłoszeń opublikowanych w Biuletynie Zamówień Publicznych (stan na dzień 23 stycznia 2011 roku)

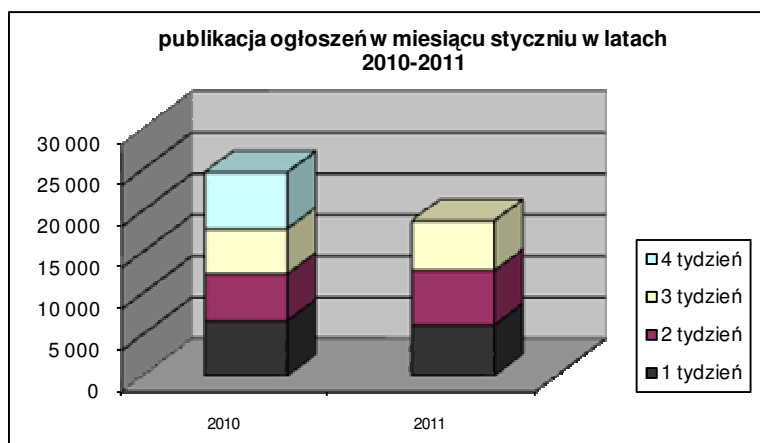
1. Od początku 2011 roku w Biuletynie Zamówień Publicznych opublikowano ogółem **19.114** ogłoszeń, w tym:

- ogłoszeń o zamówieniu – **6.270** co stanowi **32,80%** opublikowanych ogłoszeń,
- ogłoszeń konkursie – **6 (0,03%)**,
- ogłoszeń o udzieleniu zamówienia – **10.617 (55,55%)**,
- ogłoszeń o wyniku konkursu – **4 (0,02%)**,
- ogłoszeń o zmianie ogłoszenia – **1.543 (8,07%)**,
- ogłoszeń o zamiarze zawarcia umowy – **674 (3,53%)**

Łączna liczba opublikowanych **ogłoszeń w 2011** roku jest **o 7,00% większa** niż w analogicznym okresie roku 2010 (17.848 opublikowanych ogłoszeń).



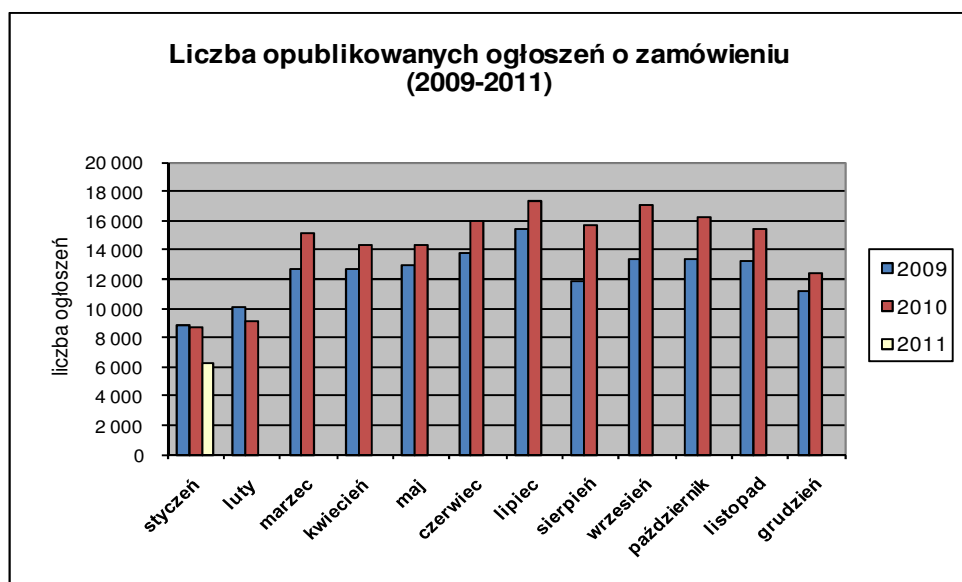
W **styczniu 2011** roku liczba opublikowanych ogłoszeń (19.114 szt.) jest **około 7,00 % większa** jak w analogicznym okresie roku 2010 (17.848 opublikowanych ogłoszeń).



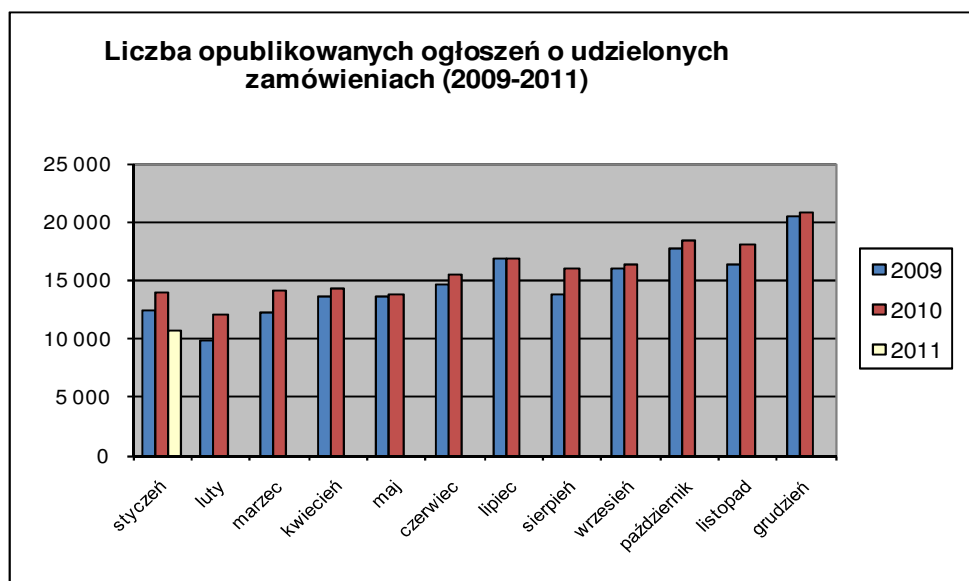
2. W roku 2011 liczba opublikowanych **ogłoszeń o zamówieniach i konkursach jest o ok. 12% większa** w stosunku do tego samego okresu roku 2010 (5.599 szt. ogłoszeń o zamówieniu i konkursie). Stanowią one 32,83% wszystkich opublikowanych ogłoszeń. W ogłoszeniach o zamówieniu przeważają przetargi na **roboty budowlane (16,08%)**, następnie na **dostawy (45,42%)** i **usługi (38,50%)**.

Większość z **6.276** postępowań prowadzonych było w trybie **przetargu nieograniczonego**, co stanowiło **98,82%**. Pozostałe stosowane tryby to: **przetarg ograniczony – 0,46%**, **negocjacje z ogłoszeniem – 0,37%**, **dialog konkurencyjny – 0,00%**, **licytacja elektroniczna – 0,25%**, **konkurs – 0,10%**.

W roku 2011, jak dotąd opublikowano 1 ogłoszenie dotyczące **ustanowienia dynamicznego systemu zakupów**, opublikowano **5** ogłoszeń dotyczących **zawarcia umowy ramowej** oraz 1 ogłoszenie dotyczące **koncesji na usługi**.



3. Od początku 2011 roku opublikowano **10.621 ogłoszeń o udzielonych zamówieniach i wynikach konkursu** (w analogicznym okresie roku 2010 opublikowano 10.849 ogłoszeń).



Większość zamówień ogłaszanych w BZP udzielono w trybie **przetargu nieograniczonego**, co stanowiło **67,85%**. Poniżej szczegółowa struktura trybów w jakich udzielono zamówień w roku 2011:

Tryb zamówienia	Odsetek
przetarg nieograniczony	67,85%
przetarg ograniczony	0,28%
negocjacje z ogłoszeniem	0,07%
dialog konkurencyjny	0,02%
negocjacje bez ogłoszenia	0,18%
zamówienie z wolnej ręki	27,71%
zapytanie o cenę	3,73%
licytacja elektroniczna	0,13%
Konkurs	0,04%
<b>Razem</b>	<b>100,00%</b>

Na podstawie danych z BZP przygotował:  
Departament Informacji, Edukacji i Analiz Systemowych

Warszawa, dnia 24.01.2011 r.