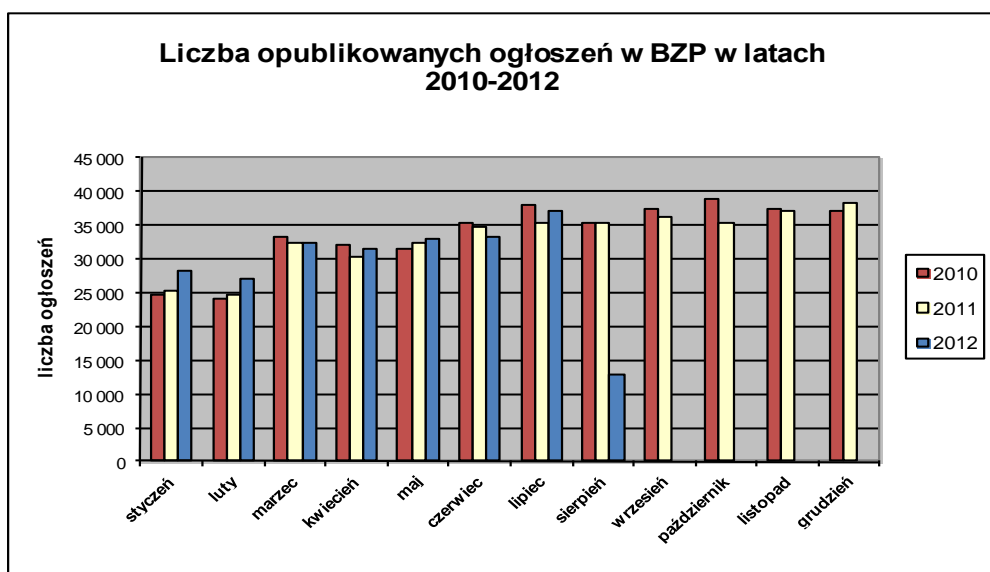


Informacja o polskim rynku zamówień publicznych w roku 2012 na podstawie ogłoszeń opublikowanych w Biuletynie Zamówień Publicznych (stan na dzień 12 sierpnia 2012 roku)

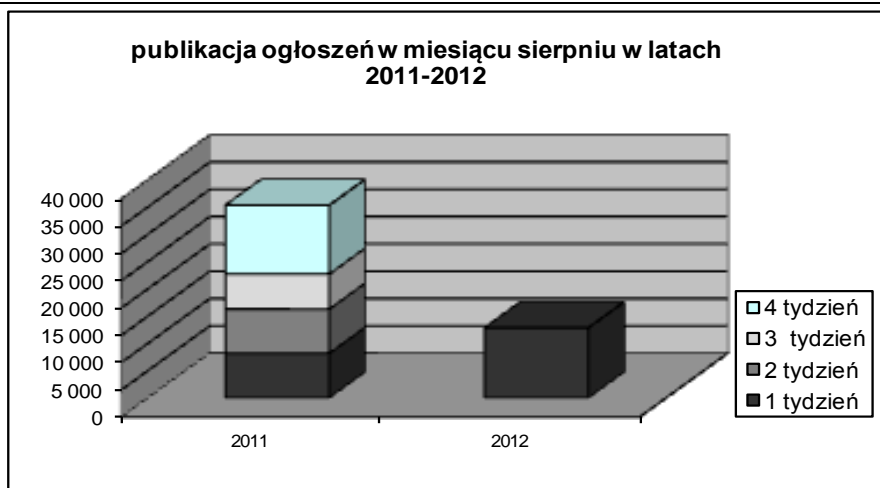
1. Od początku 2012 roku w Biuletynie Zamówień Publicznych opublikowano ogółem **235.691** ogłoszenia, w tym:

- ogłoszeń o zamówieniu – **103.430** co stanowi **43,88%** opublikowanych ogłoszeń,
- ogłoszeń konkursie – **68 (0,03%)**,
- ogłoszeń o udzieleniu zamówienia – **102.318 (43,41%)**,
- ogłoszeń o wyniku konkursu – **59 (0,03%)**,
- ogłoszeń o zmianie ogłoszenia – **25.514 (10,83%)**,
- ogłoszeń o zamiarze zawarcia umowy – **4.302 (1,83%)**

Łączna liczba opublikowanych **ogłoszeń w 2012 roku jest o 2% większa** od liczby ogłoszeń opublikowanych w analogicznym okresie roku 2011 (231.700 szt. opublikowanych ogłoszeń).



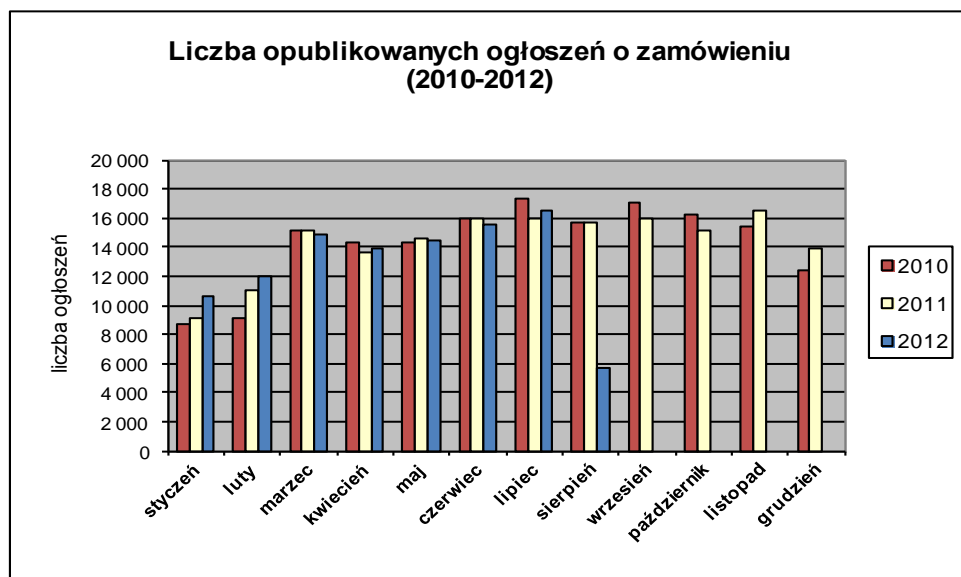
W **sierpniu 2012 roku** liczba opublikowanych ogłoszeń (12.866.) **jest o około 3% mniejsza** w porównaniu do tego samego okresu w roku 2011 (16.280 szt. opublikowanych ogłoszeń).



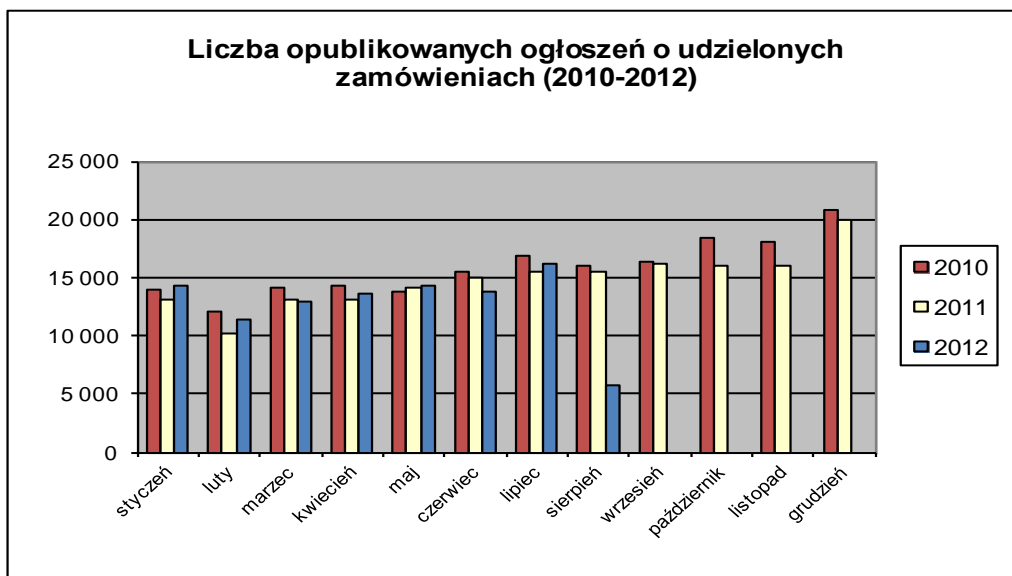
2. W roku 2012 liczba opublikowanych **ogłoszeń o zamówieniach i konkursach jest o 0,5% większa** w stosunku do tego samego okresu roku 2011 (102. 998 szt. ogłoszeń o zamówieniu i konkursie). Stanowią one 43,91% wszystkich opublikowanych ogłoszeń. W ogłoszeniach o zamówieniu przeważają przetargi na **dostawy (35,15%)**, a następnie **usługi (32,86%)** i **roboty budowlane (31,99%)**.

Większość z **103.498** postępowań prowadzonych było w trybie **przetargu nieograniczonego**, co stanowiło **99,13%**. Pozostałe stosowane tryby to: **przetarg ograniczony – 0,48%**, **negocjacje z ogłoszeniem – 0,08%**, **dialog konkurencyjny – 0,03%**, **licytacja elektroniczna – 0,22%**, **konkurs – 0,07%**.

W roku 2012, jak dotąd, opublikowano **5** ogłoszeń dotyczące **ustanowienia dynamicznego systemu zakupów**, **66** ogłoszeń dotyczących **zawarcia umowy ramowej** oraz **22** ogłoszenia dotyczące **koncesji na usługi**.



3. Od początku 2012 roku opublikowano **102.377 ogłoszeń o udzielonych zamówieniach i wynikach konkursu** (w analogicznym okresie roku 2011 opublikowano 101.008 ogłoszeń).



Większość zamówień ogłaszanych w BZP udzielono w trybie **przetargu nieograniczonego**, co stanowiło **79,98%**. Poniżej szczegółowa struktura trybów w jakich udzielono zamówień w roku 2012:

Tryb zamówienia	Odsetek
przetarg nieograniczony	79,98%
przetarg ograniczony	0,41%
negocjacje z ogłoszeniem	0,05%
dialog konkurencyjny	0,02%
negocjacje bez ogłoszenia	0,09%
zamówienie z wolnej ręki	16,64%
zapytanie o cenę	2,58%
licytacja elektroniczna	0,18%
konkurs	0,06%
Razem	100,00%

Na podstawie danych z BZP przygotował:
Departament Informacji, Edukacji i Analiz Systemowych

Warszawa, dnia 12.08.2012 r.