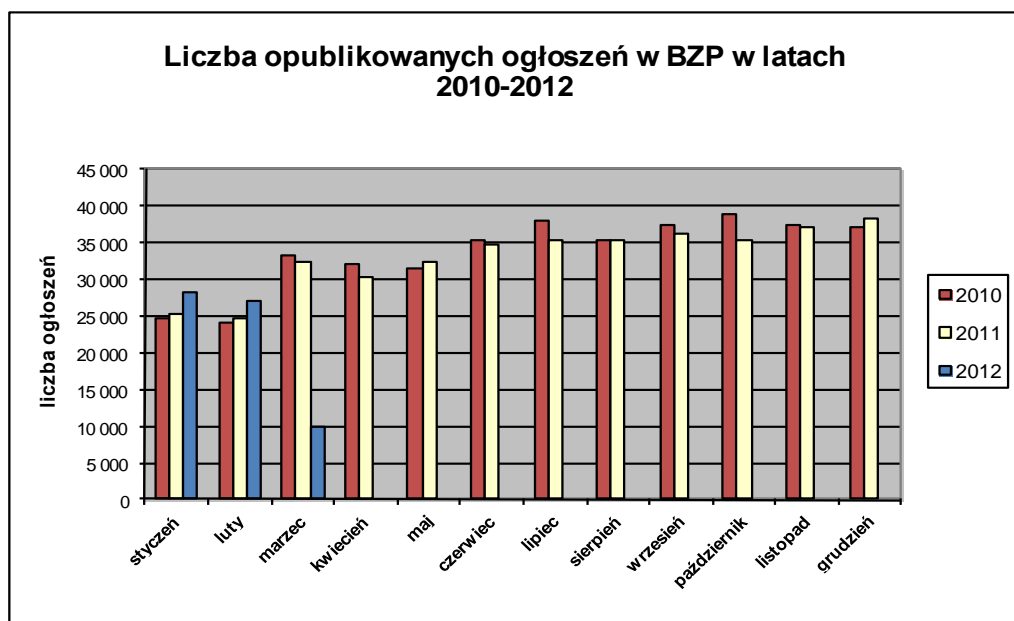


## Informacja o polskim rynku zamówień publicznych w roku 2012 na podstawie ogłoszeń opublikowanych w Biuletynie Zamówień Publicznych (stan na dzień 11 marca 2012 roku)

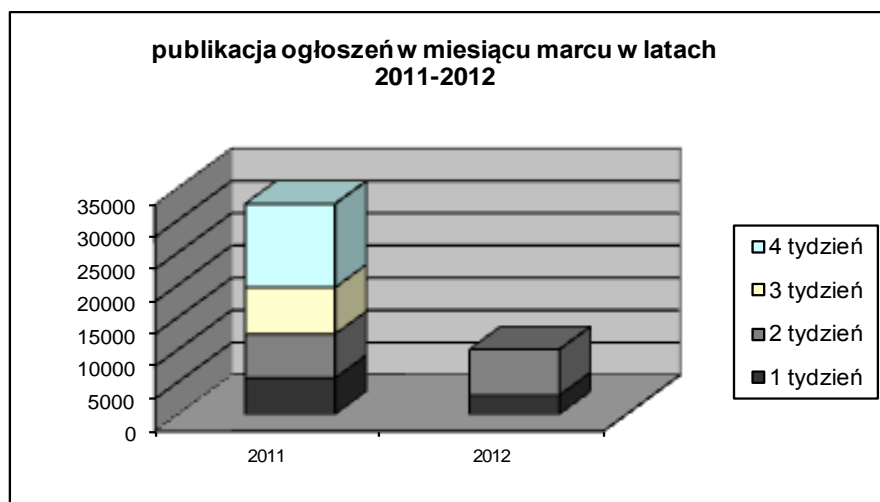
1. Od początku 2012 roku w Biuletynie Zamówień Publicznych opublikowano ogółem **62 344** ogłoszeń, w tym:

- ogłoszeń o zamówieniu – **27 394** co stanowi **43,94%** opublikowanych ogłoszeń,
- ogłoszeń konkursie – **18 (0,03%)**,
- ogłoszeń o udzieleniu zamówienia – **29 550 (42,59%)**,
- ogłoszeń o wyniku konkursu – **9 (0,01%)**,
- ogłoszeń o zmianie ogłoszenia – **7 130 (11,44%)**,
- ogłoszeń o zamiarze zawarcia umowy – **1 243 (1,99%)**

Łączna liczba opublikowanych **ogłoszeń w 2012** roku jest **równa** liczbie ogłoszeń opublikowanych w analogicznym okresie roku 2011 (62 268 opublikowanych ogłoszeń).



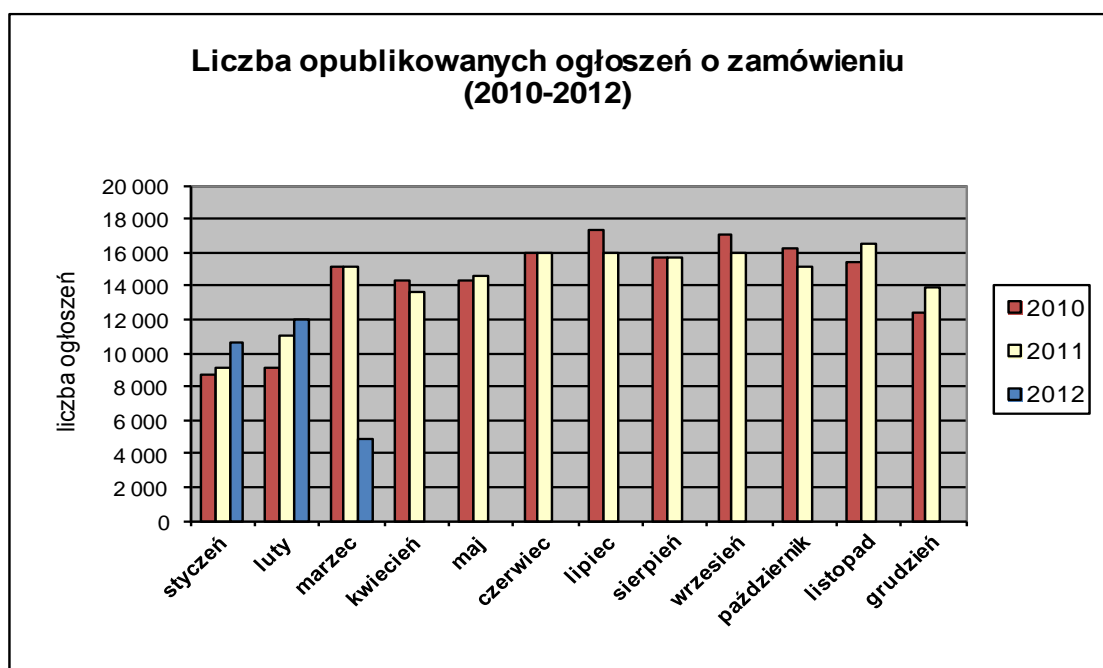
W **marcu 2012** roku liczba opublikowanych ogłoszeń (10 038 szt.) jest o **22% mniejsza** niż w analogicznym okresie roku 2011 (12 267 szt. opublikowanych ogłoszeń).



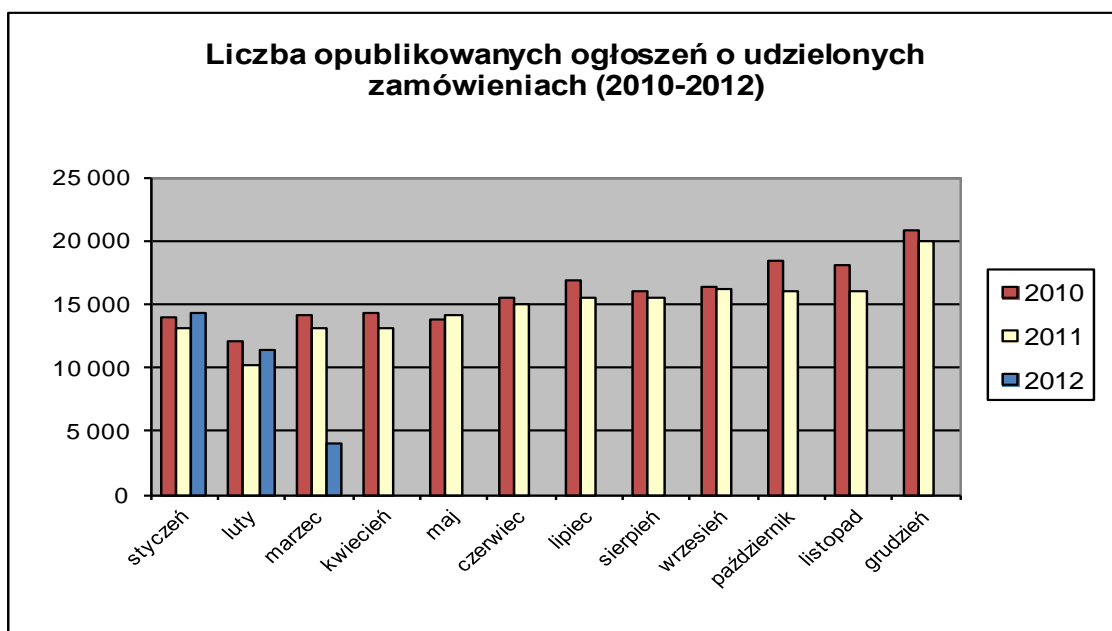
2. W roku 2012 liczba opublikowanych **ogłoszeń o zamówieniach i konkursach jest o ok. 5% wyższa** w stosunku do tego samego okresu roku 2011 (26 001 szt. ogłoszeń o zamówieniu i konkursie). Stanowią one 41,95% wszystkich opublikowanych ogłoszeń. W ogłoszeniach o zamówieniu przeważają przetargi na **dostawy (42,02%)**, a następnie **usługi (37,05%)** i **roboty budowlane (20,93%)**.

Większość z **27 412** postępowań prowadzonych było w trybie **przetargu nieograniczonego**, co stanowiło **98,99%**. Pozostałe stosowane tryby to: **przetarg ograniczony – 0,51%**, **negocjacje z ogłoszeniem – 0,10%**, **dialog konkurencyjny – 0,05%**, **licytacja elektroniczna – 0,28%**, **konkurs – 0,07%**.

W roku 2012, jak dotąd, opublikowano **2** ogłoszenia dotyczące **ustanowienia dynamicznego systemu zakupów**, **28** ogłoszeń dotyczące **zawarcia umowy ramowej** oraz **5** ogłoszeń dotyczących **koncesji na usługi**.



3. Od początku 2012 roku opublikowano **29 730 ogłoszeń o udzielonych zamówieniach i wynikach konkursu** (w analogicznym okresie roku 2011 opublikowano 29 981 ogłoszeń).



Większość zamówień ogłaszanych w BZP udzielono w trybie **przetargu nieograniczonego**, co stanowiło **78,26%**. Poniżej szczegółowa struktura trybów w jakich udzielono zamówień w roku 2012:

Tryb zamówienia	Odsetek
przetarg nieograniczony	78,26%
przetarg ograniczony	0,45%
negocjacje z ogłoszeniem	0,05%
dialog konkurencyjny	0,01%
negocjacje bez ogłoszenia	0,09%
zamówienie z wolnej ręki	17,26%
zapytanie o cenę	3,66%
licytacja elektroniczna	0,18%
Konkurs	0,03%
<b>Razem</b>	<b>100,00%</b>

Na podstawie danych z BZP przygotował:  
Departament Informacji, Edukacji i Analiz Systemowych

Warszawa, dnia 12.03.2012 r.