

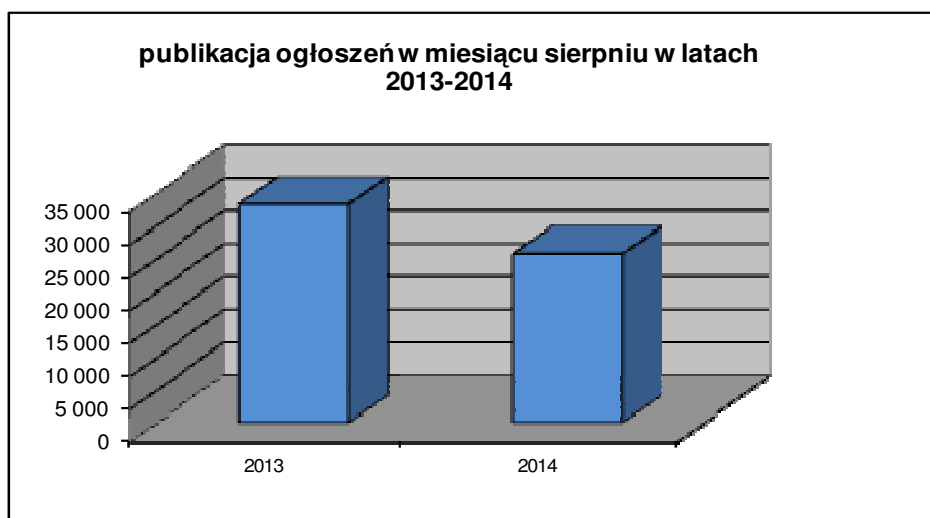
Informacja o polskim rynku zamówień publicznych w roku 2014 na podstawie ogłoszeń opublikowanych w Biuletynie Zamówień Publicznych (stan na dzień 31 sierpnia 2014 roku)

1. Od początku 2014 roku w Biuletynie Zamówień Publicznych opublikowano ogółem **237.421** ogłoszeń, w tym:

- ogłoszeń o zamówieniu – **102.224** co stanowi **43,06%** opublikowanych ogłoszeń,
- ogłoszeń o zamówieniu w dziedzinach obronności i bezpieczeństwa / na podwykonawstwo – **92 (0,04%)**,
- ogłoszeń o konkursie – **86 (0,04%)**,
- ogłoszeń o udzieleniu zamówienia – **103.218 (43,47%)**,
- ogłoszeń o wyniku konkursu – **59 (0,02%)**,
- ogłoszeń o zmianie ogłoszenia – **28.165 (11,86%)**,
- ogłoszeń o zamiarze zawarcia umowy – **3.577 (1,51%)**

Łączna liczba opublikowanych **ogłoszeń w 2014** roku jest **mniejsza o 10% od** liczby ogłoszeń opublikowanych w analogicznym okresie roku 2013 (263.210 szt. opublikowanych ogłoszeń).

W **sierpniu 2014** roku liczba opublikowanych ogłoszeń (25.664) **jest o około 23% mniejsza** w porównaniu do tego samego okresu w roku 2013 (33.239 szt. opublikowanych ogłoszeń).

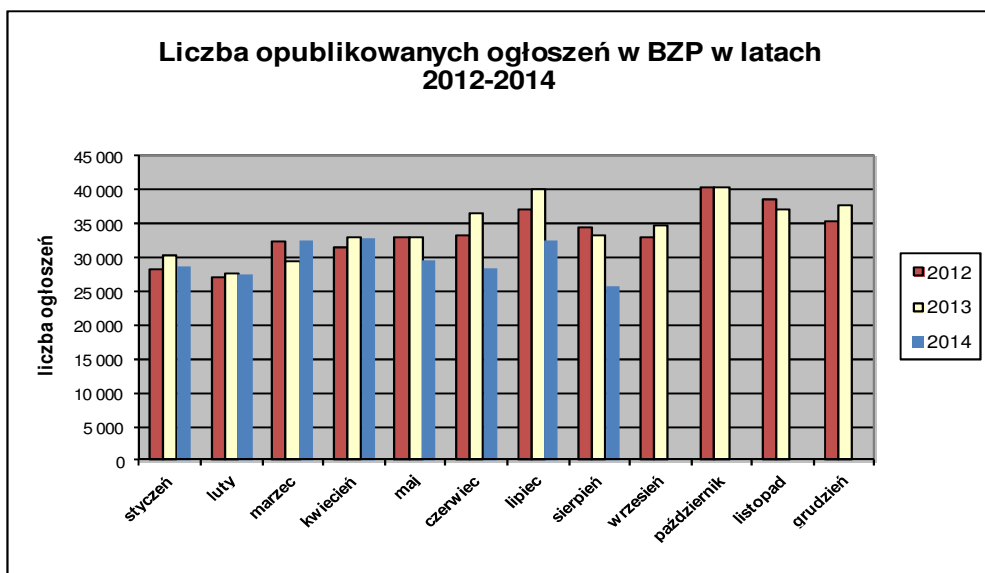


2. W roku 2014 liczba opublikowanych **ogłoszeń o zamówieniach i konkursach** **jest o 11% mniejsza** w stosunku do tego samego okresu roku 2013 (102.412 szt. ogłoszeń o zamówieniu i konkursie). Stanowią one 43,14% wszystkich opublikowanych ogłoszeń. W ogłoszeniach o zamówieniu przeważają przetargi na **roboty budowlane (36,42%)**, a następnie **dostawy (33,59%)** i **usługi (30,00%)**.

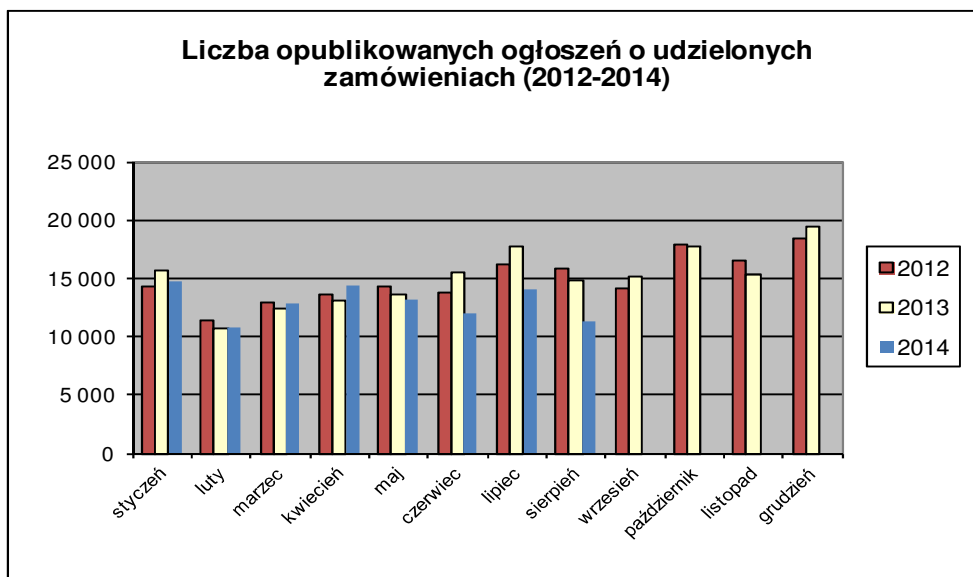
Większość z **102.412** postępowań prowadzonych było w trybie **przetargu nieograniczonego**, co stanowiło **99,09%**. Pozostałe stosowane tryby to: **przetarg**

ograniczony – 0,50%, negocjacje z ogłoszeniem – 0,06%, dialog konkurencyjny – 0,02%, licytacja elektroniczna – 0,25%, konkurs – 0,08%.

W roku 2014, opublikowano 1 ogłoszenie dotyczące **ustanowienia dynamicznego systemu zakupów**, opublikowano **83** ogłoszenia dotyczące **zawarcia umowy ramowej**, oraz opublikowano **10** ogłoszeń dotyczących **koncesji na usługi**.



3. Od początku 2014 roku opublikowano **103.277 ogłoszeń o udzielonych zamówieniach i wynikach konkursu** (w analogicznym okresie roku 2013 opublikowano 113.595 ogłoszeń).



Większość zamówień ogłaszanych w BZP udzielono w trybie **przetargu nieograniczonego**, co stanowiło ponad **85,66%**. Poniżej szczegółowa struktura trybów na podstawie ogłoszeń o udzieleniu opublikowanych w roku 2014:

Zamówienia publiczne w roku 2014 na podstawie ogłoszeń opublikowanych
w Biuletynie Zamówień Publicznych (stan na dzień 31 sierpnia 2014 roku)

Tryb zamówienia	Odsetek
przetarg nieograniczony	85,66%
przetarg ograniczony	0,40%
negocjacje z ogłoszeniem	0,04%
dialog konkurencyjny	0,01%
negocjacje bez ogłoszenia	0,04%
zamówienie z wolnej ręki	11,68%
zapytanie o cenę	1,89%
licytacja elektroniczna	0,23%
konkurs	0,06%
Razem	100,00%

Na podstawie danych z BZP przygotował:
Departament Informacji, Edukacji i Analiz Systemowych

Warszawa, dnia 05.09.2014 r.