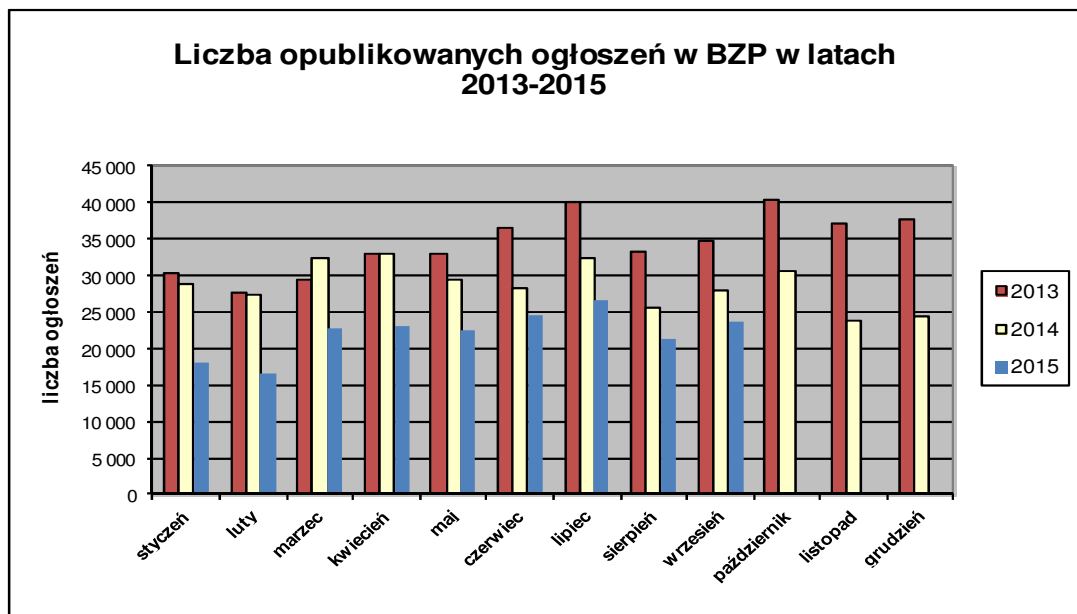


Informacja o polskim rynku zamówień publicznych w roku 2015 na podstawie ogłoszeń opublikowanych w Biuletynie Zamówień Publicznych (stan na dzień 30 września 2015 roku)

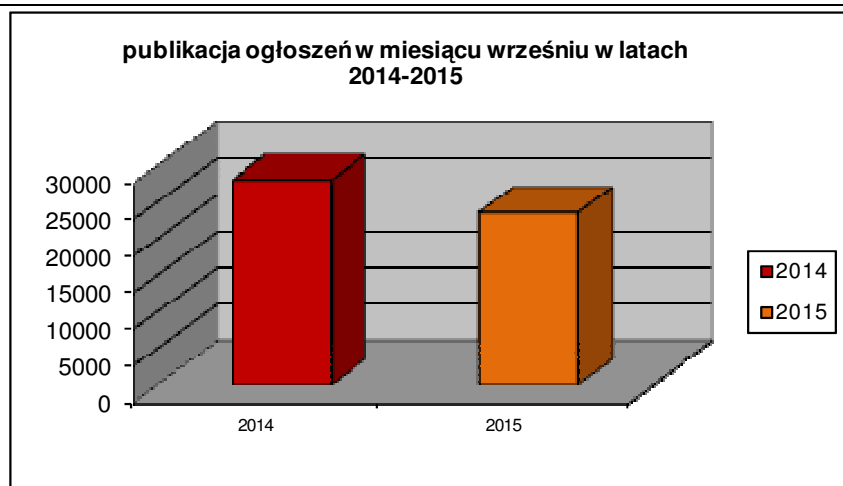
1. Od początku 2015 roku w Biuletynie Zamówień Publicznych opublikowano ogółem **200.415** ogłoszeń, w tym:

- ogłoszeń o zamówieniu – **86.346** co stanowi **43,08%** opublikowanych ogłoszeń,
- ogłoszeń o zamówieniu w dziedzinach obronności i bezpieczeństwa / na podwykonawstwo – **31 (0,02%)**,
- ogłoszeń o konkursie – **91 (0,05%)**,
- ogłoszeń o udzieleniu zamówienia – **83.966 (41,90%)**,
- ogłoszeń o wyniku konkursu – **61 (0,03%)**,
- ogłoszeń o zmianie ogłoszenia – **26.767 (13,36%)**,
- ogłoszeń o zamiarze zawarcia umowy – **3.153 (1,57%)**

Łączna liczba opublikowanych **ogłoszeń w 2015** roku jest **mniejsza o około 32%** od liczby ogłoszeń opublikowanych w analogicznym okresie roku 2014 (295.467 szt. opublikowanych ogłoszeń).



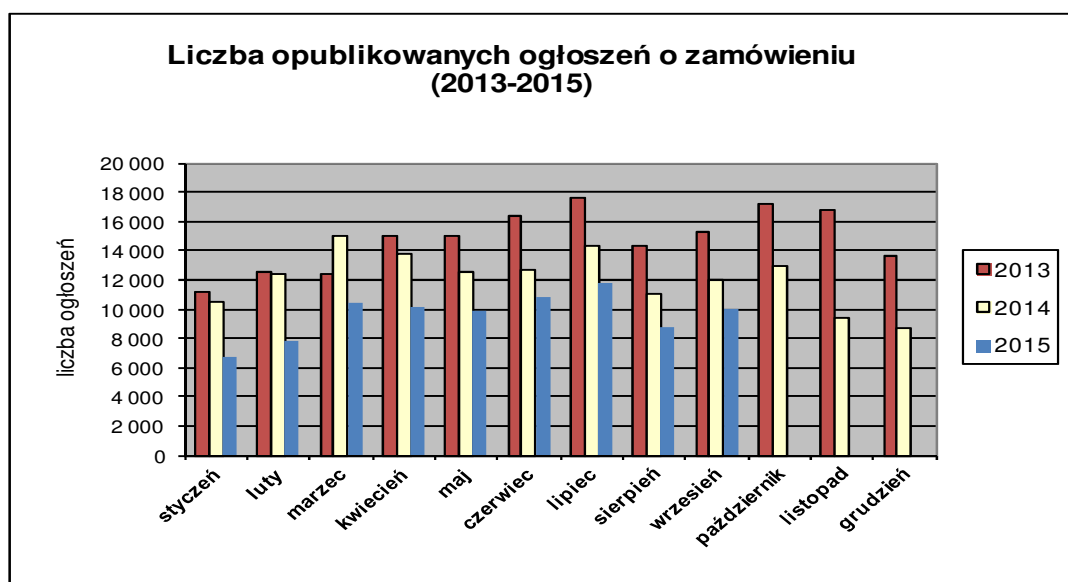
We **wrześniu 2015** roku liczba opublikowanych ogłoszeń (23.609) **jest o około 19% mniejsza** w porównaniu do tego samego okresu w roku 2014 (28.047 szt. opublikowanych ogłoszeń).



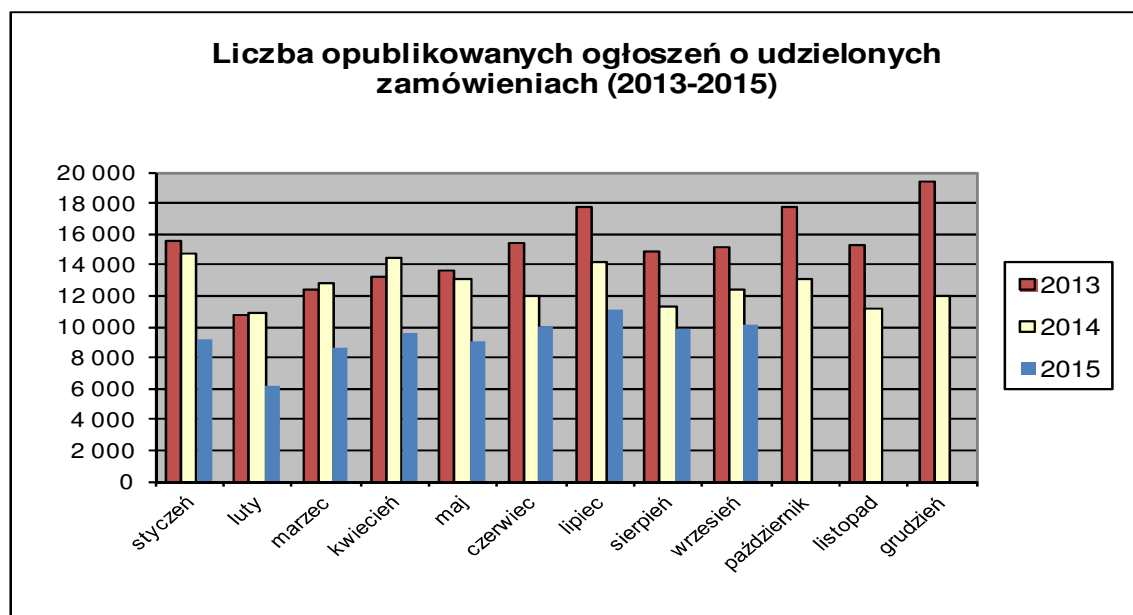
2. W roku 2015 liczba opublikowanych **ogłoszeń o zamówieniach i konkursach jest o 32% mniejsza** w stosunku do tego samego okresu roku 2014 (114.374 szt. ogłoszeń o zamówieniu i konkursie). Stanowią one 43,15% wszystkich opublikowanych ogłoszeń. W ogłoszeniach o zamówieniu przeważają przetargi na **roboty budowlane (36,88%)**, a następnie **dostawy (34,73%)** i **usługi (28,39%)**.

Większość z **86.394** postępowań prowadzonych było w trybie **przetargu nieograniczonego**, co stanowiło **99,08%**. Pozostałe stosowane tryby to: **przetarg ograniczony – 0,42%**, **negocjacje z ogłoszeniem – 0,04%**, **dialog konkurencyjny – 0,02%**, **licytacja elektroniczna – 0,34%**, **konkurs – 0,11%**.

W roku 2015 opublikowano **3** ogłoszenia dotyczące **ustanowienia dynamicznego systemu zakupów**, opublikowano **50** ogłoszeń dotyczących **zawarcia umowy ramowej**, oraz opublikowano **25** ogłoszeń dotyczących **koncesji na usługi**.



3. Od początku 2015 roku opublikowano **83.778 ogłoszeń o udzielonych zamówieniach i wynikach konkursu** (w analogicznym okresie roku 2014 opublikowano **115.677** ogłoszeń).



Większość zamówień ogłaszanych w BZP udzielono w trybie **przetargu nieograniczonego**, co stanowiło ponad **82,92%**. Poniżej szczegółowa struktura trybów na podstawie ogłoszeń o udzieleniu opublikowanych w roku 2015:

Tryb zamówienia	Odsetek
przetarg nieograniczony	82,92%
przetarg ograniczony	0,36%
negocjacje z ogłoszeniem	0,02%
dialog konkurencyjny	0,01%
negocjacje bez ogłoszenia	0,06%
zamówienie z wolnej ręki	14,75%
zapytanie o cenę	1,54%
licytacja elektroniczna	0,27%
konkurs	0,07%
Razem	100,00%

Na podstawie danych z BZP przygotował:
Departament Informacji, Edukacji i Analiz Systemowych

Warszawa, dnia 06.10.2015 r.