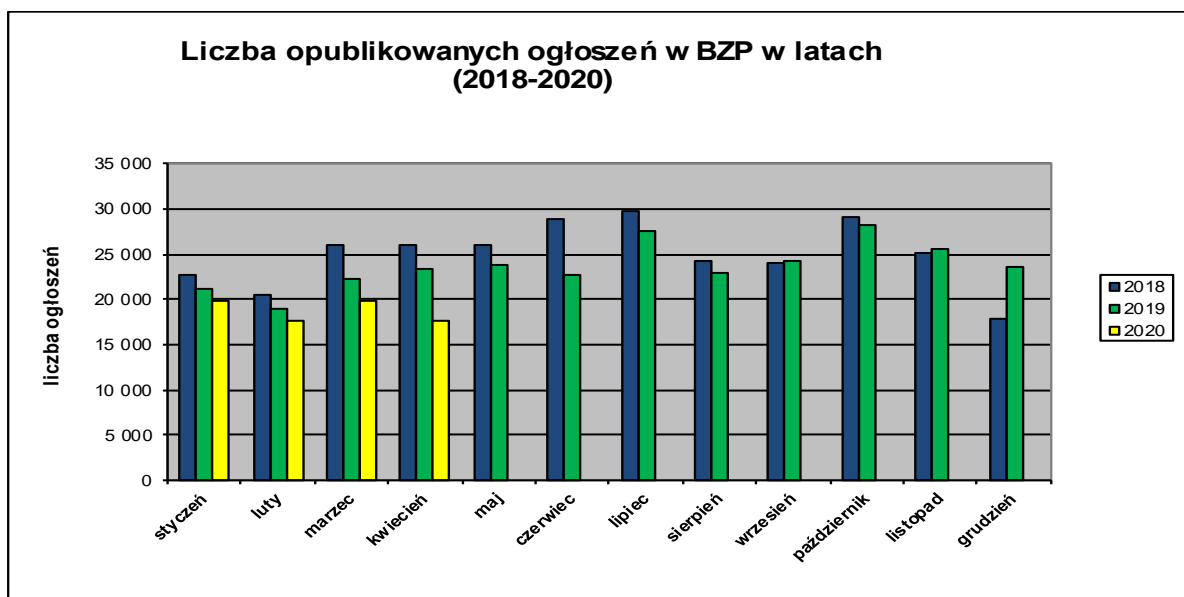


**Informacja o polskim rynku zamówień publicznych w roku 2020**  
na podstawie ogłoszeń opublikowanych w Biuletynie Zamówień Publicznych  
(stan na dzień 30 kwietnia 2020 roku)

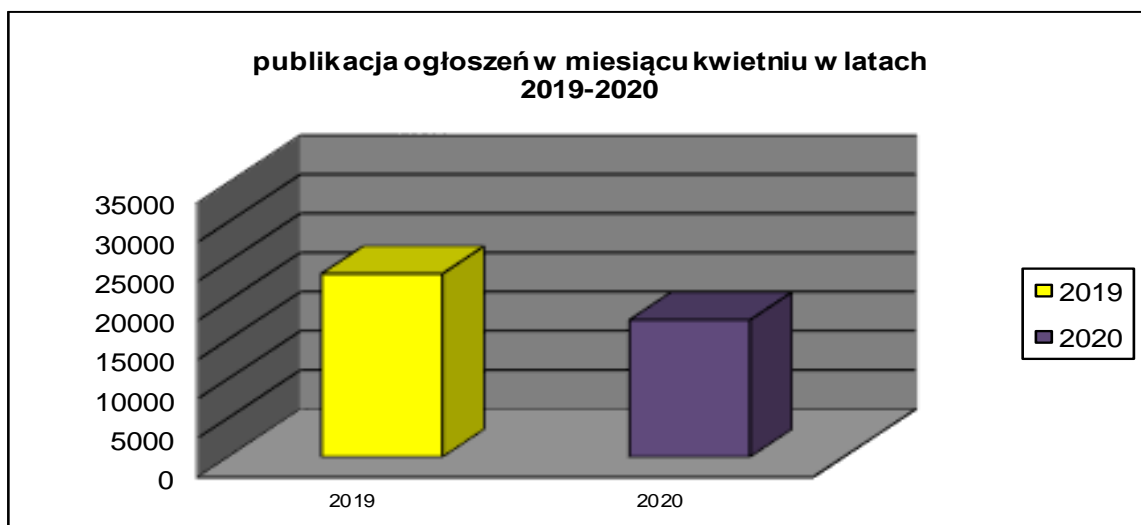
1. Od początku roku 2020 w Biuletynie Zamówień Publicznych opublikowano ogółem **75.924** ogłoszeń, w tym:

- ogłoszeń o zamówieniu – **29.184** co stanowi **38,44%** opublikowanych ogłoszeń,
- ogłoszeń o zamówieniu w dziedzinach obronności i bezpieczeństwa / na podwykonawstwo – **41** co stanowi **0,05%** opublikowanych ogłoszeń
- ogłoszeń o konkursie – **11 (0,01%)**,
- ogłoszeń o udzieleniu zamówienia – **30.799 (40,56%)**,
- ogłoszeń o wyniku konkursu – **28 (0,04%)**,
- ogłoszeń o zmianie ogłoszenia – **14.049 (18,50%)**,
- ogłoszeń o zamiarze zawarcia umowy - **893 (1,18%)**
- ogłoszeń o zmianie umowy – **919 (1,21%)**

Łączna liczba opublikowanych **ogłoszeń w 2020** roku jest **mniejsza o 12%** w stosunku do liczby ogłoszeń opublikowanych w analogicznym okresie roku 2019 (86.554 szt. opublikowanych ogłoszeń).



W **kwietniu 2020** roku liczba opublikowanych ogłoszeń (17.515) **jest o około 34% mniejsza** w porównaniu do tego samego okresu w roku 2019 (23.399 szt. opublikowanych ogłoszeń).

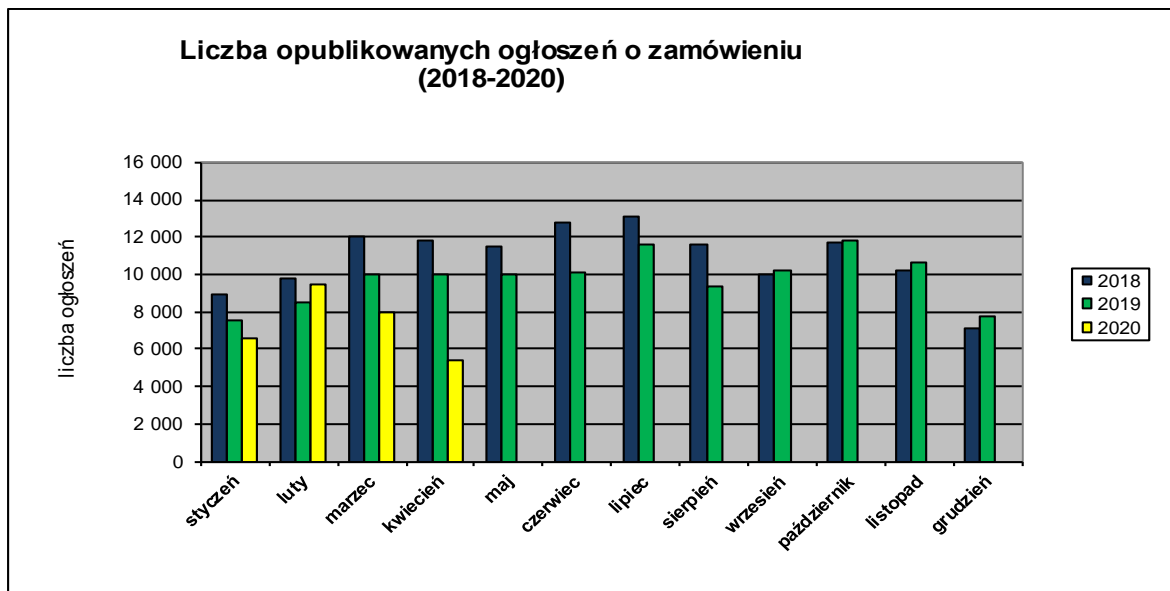


Zamówienia publiczne w roku 2020 na podstawie ogłoszeń opublikowanych w Biuletynie Zamówień Publicznych (stan na dzień 30 kwietnia 2020 roku)

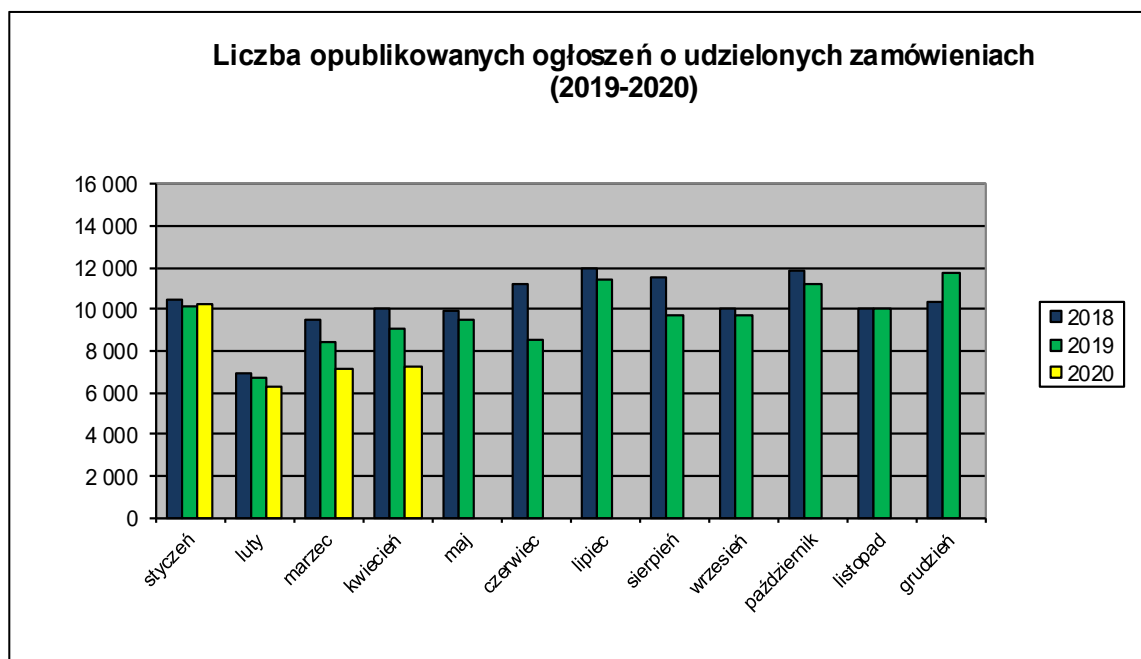
2. W roku 2020 liczba opublikowanych **ogłoszeń o zamówieniach i konkursach jest mniejsza o 18%** w stosunku do tego samego okresu roku 2019 (36.003 szt. ogłoszeń o zamówieniu i konkursie).

Stanowią one 38,51% wszystkich opublikowanych ogłoszeń. W ogłoszeniach o zamówieniu przeważają przetargi na **roboty budowlane (36,72%)**, a następnie **dostawy (34,36%)** i **usługi (28,92%)**.

Większość z **29.241** postępowań prowadzone było w trybie **przetargu nieograniczonego**, co stanowiło **99,46%**. Pozostałe stosowane tryby to: **przetarg ograniczony – 0,22%**, **negocjacje z ogłoszeniem – 0,02%**, **dialog konkurencyjny – 0,01%**, **licytacja elektroniczna – 0,24%**, **konkurs – 0,05%**, **partnerstwo innowacyjne – 0,00%**.



3. Od początku 2020 roku opublikowano **30.824 ogłoszeń o udzielonych zamówieniach i wynikach konkursu** (w analogicznym okresie roku 2019 opublikowano 34.338 ogłoszeń).



Zamówienia publiczne w roku 2020 na podstawie ogłoszeń opublikowanych  
w Biuletynie Zamówień Publicznych (stan na dzień 30 kwietnia 2020 roku)

---

Większość zamówień ogłaszanych w BZP udzielono w trybie **przetargu nieograniczonego**, co stanowiło ponad **88,27%**.  
Poniżej szczegółowa struktura trybów na podstawie ogłoszeń o udzieleniu opublikowanych w roku 2020:

<b>Tryb zamówienia</b>	<b>Odsetek</b>
przetarg nieograniczony	88,27%
przetarg ograniczony	0,24%
negocjacje z ogłoszeniem	0,02%
dialog konkurencyjny	0,02%
negocjacje bez ogłoszenia	0,07%
zamówienie z wolnej ręki	9,91%
zapytanie o cenę	1,18%
partnerstwo innowacyjne	0,00%
licytacja elektroniczna	0,20%
konkurs	0,09%
<b>Razem</b>	<b>100,00%</b>

Na podstawie danych z BZP przygotował:  
Departament Informacji, Edukacji i Analiz Systemowych  
Warszawa, dnia 08.05.2020 r.