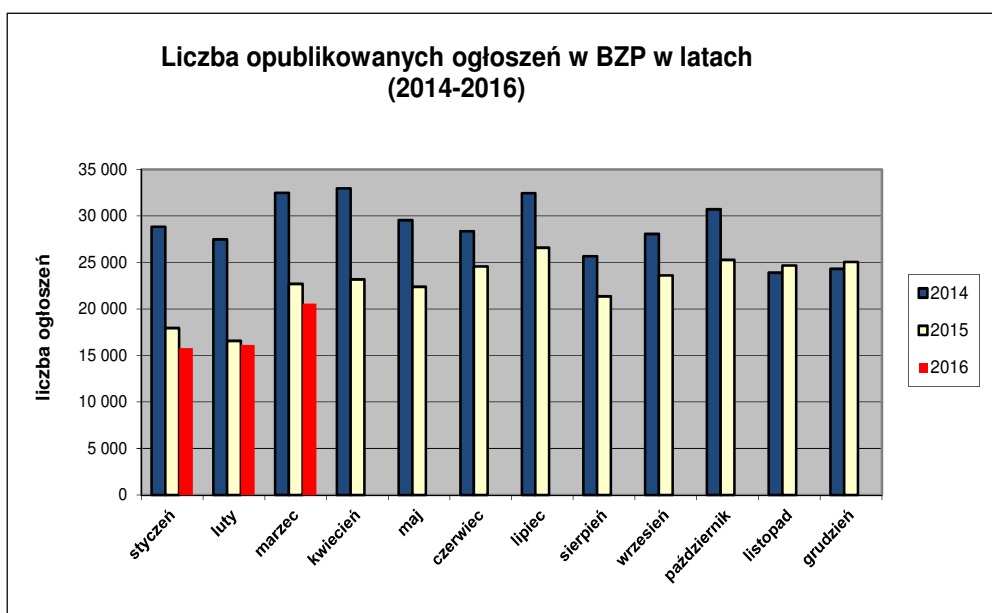


## Informacja o polskim rynku zamówień publicznych w roku 2016 na podstawie ogłoszeń opublikowanych w Biuletynie Zamówień Publicznych (stan na dzień 31 marca 2016 roku)

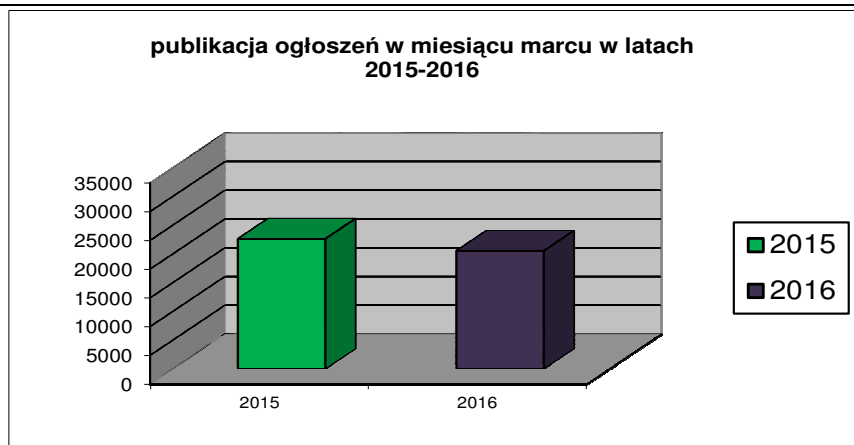
1. Od początku 2016 roku w Biuletynie Zamówień Publicznych opublikowano ogółem **53.128** ogłoszeń, w tym:

- ogłoszeń o zamówieniu – **23.110** co stanowi **43,50%** opublikowanych ogłoszeń,
- ogłoszeń o zamówieniu w dziedzinach obronności i bezpieczeństwa / na podwykonawstwo – **16 (0,03%)**,
- ogłoszeń o konkursie – **18 (0,03%)**,
- ogłoszeń o udzieleniu zamówienia – **21.675 (40,80%)**,
- ogłoszeń o wyniku konkursu – **15 (0,03%)**,
- ogłoszeń o zmianie ogłoszenia – **7.518 (14,15%)**,
- ogłoszeń o zamiarze zawarcia umowy – **776 (1,46%)**

Łączna liczba opublikowanych **ogłoszeń w 2016** roku jest **mniejsza o około 10%** od liczby ogłoszeń opublikowanych w analogicznym okresie roku 2015 (58.803 szt. opublikowanych ogłoszeń).



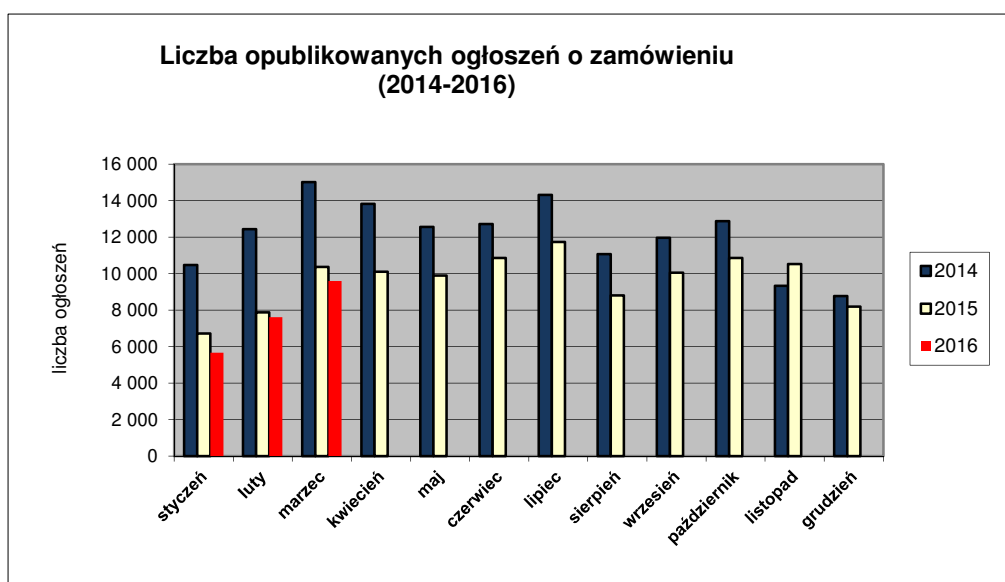
W **marcu 2016** roku liczba opublikowanych ogłoszeń (20.580) **jest o około 10% mniejsza** w porównaniu do tego samego okresu w roku 2015 (22.669 szt. opublikowanych ogłoszeń).



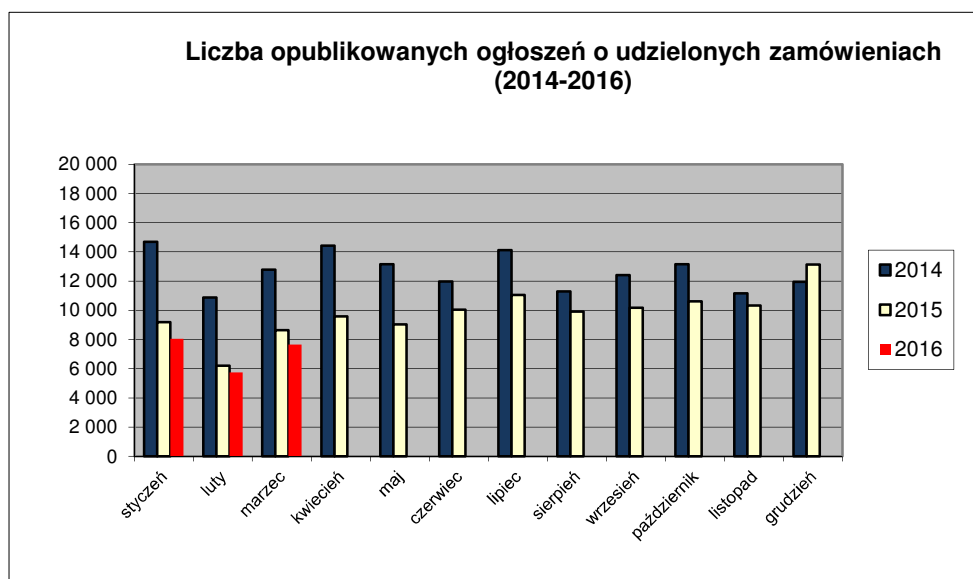
2. W roku 2016 liczba opublikowanych **ogłoszeń o zamówieniach i konkursach jest o około 8% mniejsza** w stosunku do tego samego okresu roku 2015 (24.747 szt. ogłoszeń o zamówieniu i konkursie). Stanowią one 43,56% wszystkich opublikowanych ogłoszeń. W ogłoszeniach o zamówieniu przeważają przetargi na **dostawy (38,12%)**, a następnie **usługi (31,70%) i roboty budowlane (30,18%)**.

Większość z **22.881** postępowań prowadzonych było w trybie **przetargu nieograniczonego**, co stanowiło **99,15%**. Pozostałe stosowane tryby to: **przetarg ograniczony – 0,50%**, **negocjacje z ogłoszeniem – 0,05%**, **dialog konkurencyjny – 0,02%**, **licytacja elektroniczna – 0,21%**, **konkurs – 0,08%**.

W roku 2016, nie opublikowano ogłoszeń dotyczących **ustanowienia dynamicznego systemu zakupów**, nie opublikowano ogłoszeń dotyczących **zawarcia umowy ramowej**, oraz opublikowano **9** ogłoszenia dotyczące **koncesji na usługi**.



3. Od początku 2016 roku opublikowano **21.452 ogłoszenia o udzielonych zamówieniach i wynikach konkursu** (w analogicznym okresie roku 2015 opublikowano 24.639 ogłoszeń).



Większość zamówień ogłaszanych w BZP udzielono w trybie **przetargu nieograniczonego**, co stanowiło ponad **83,20%**. Poniżej szczegółowa struktura trybów na podstawie ogłoszeń o udzieleniu opublikowanych w roku 2016:

Tryb zamówienia	Odsetek
przetarg nieograniczony	83,20%
przetarg ograniczony	0,36%
negocjacje z ogłoszeniem	0,01%
dialog konkurencyjny	0,00%
negocjacje bez ogłoszenia	0,07%
zamówienie z wolnej ręki	13,76%
zapytanie o cenę	2,37%
licytacja elektroniczna	0,17%
konkurs	0,07%
<b>Razem</b>	<b>100,00%</b>

Na podstawie danych z BZP przygotował:  
Departament Informacji, Edukacji i Analiz Systemowych

Warszawa, dnia 07.04.2016 r.