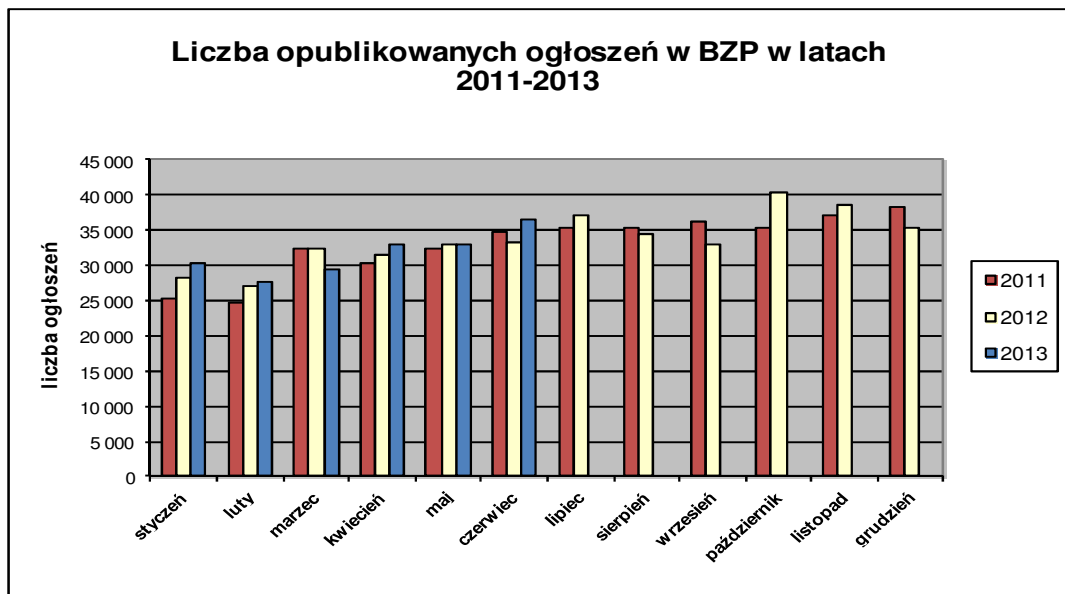


## Informacja o polskim rynku zamówień publicznych w roku 2013 na podstawie ogłoszeń opublikowanych w Biuletynie Zamówień Publicznych (stan na dzień 30 czerwca 2013 roku)

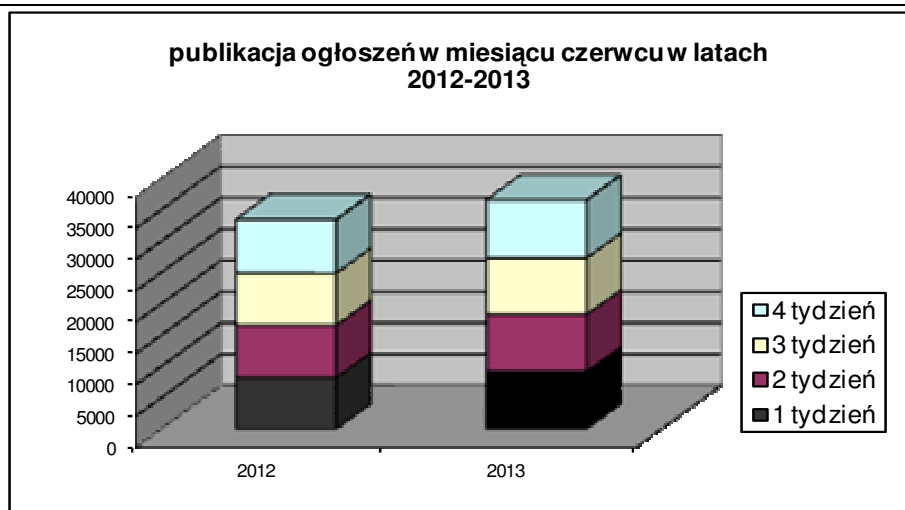
1. Od początku 2013 roku w Biuletynie Zamówień Publicznych opublikowano ogółem **189.988** ogłoszenia, w tym:

- ogłoszeń o zamówieniu – **82.358** co stanowi **43,35%** opublikowanych ogłoszeń,
- ogłoszeń o zamówieniu w dziedzinach obronności i bezpieczeństwa / na podwykonawstwo – **49 (0,03%)**,
- ogłoszeń konkursie – **60 (0,03%)**,
- ogłoszeń o udzieleniu zamówienia – **81.029 (42,65%)**,
- ogłoszeń o wyniku konkursu – **40 (0,02%)**,
- ogłoszeń o zmianie ogłoszenia – **23.458 (12,35%)**,
- ogłoszeń o zamiarze zawarcia umowy – **2.994 (1,58%)**

Łączna liczba opublikowanych **ogłoszeń w 2013** roku jest **większa o 2% od** liczby ogłoszeń opublikowanych w analogicznym okresie roku 2012 (185.751 szt. opublikowanych ogłoszeń).



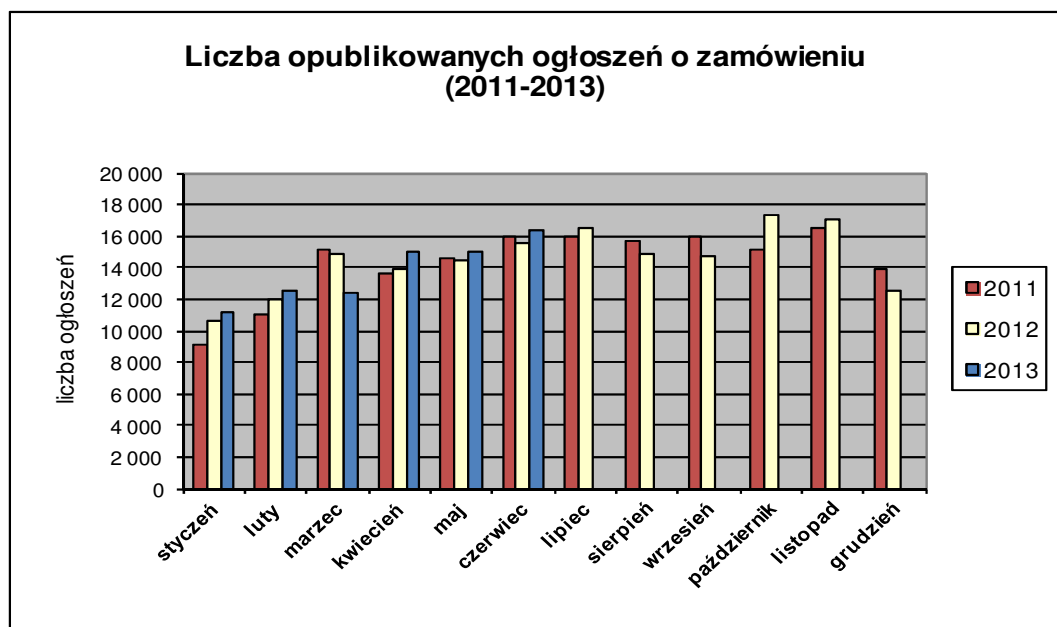
W **czerwcu 2013** roku liczba opublikowanych ogłoszeń (36.583) **jest o 10% większa** w porównaniu do tego samego okresu w roku 2012 (33.374 szt. opublikowanych ogłoszeń).



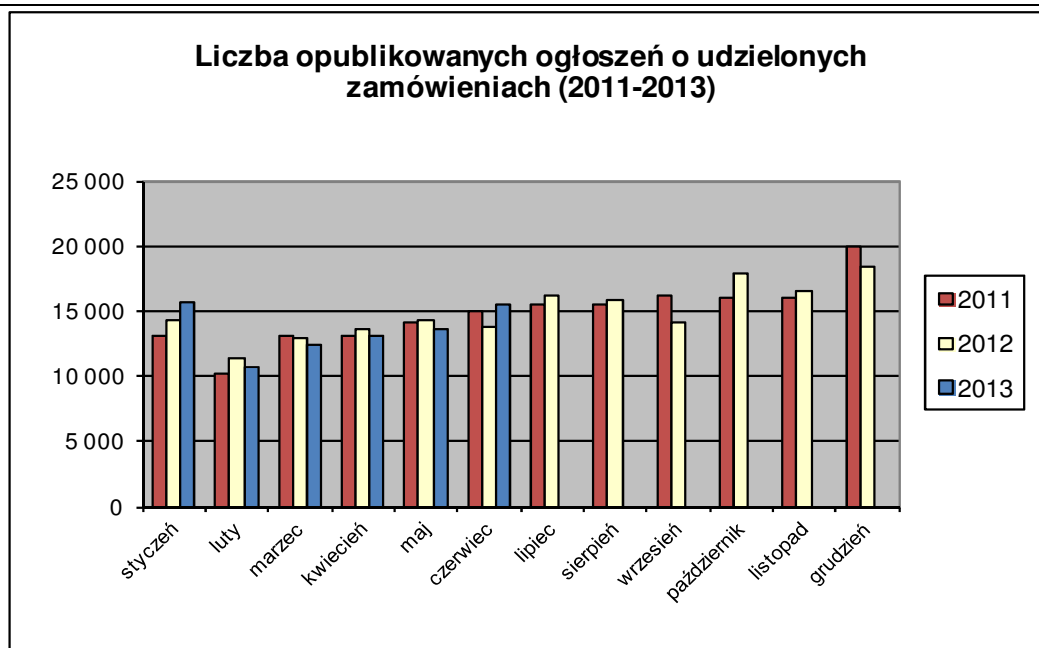
2. W roku 2013 opublikowanych **ogłoszeń o zamówieniach i konkursach jest o 1,0% większa** w stosunku do tego samego okresu roku 2012 (81.276 szt. ogłoszeń o zamówieniu i konkursie). Stanowią one 43,41% wszystkich opublikowanych ogłoszeń. W ogłoszeniach o zamówieniu przeważają przetargi na **dostawy (35,65%)**, a następnie **usługi (35,50%)** i **roboty budowlane (28,85%)**.

Większość z **82.416** postępowań prowadzonych było w trybie **przetargu nieograniczonego**, co stanowiło **99,05%**. Pozostałe stosowane tryby to: **przetarg ograniczony – 0,5%**, **negocjacje z ogłoszeniem – 0,05%**, **dialog konkurencyjny – 0,02%**, **licytacja elektroniczna – 0,31%**, **konkurs – 0,07%**.

W roku 2013, jak dotąd, opublikowano **4** ogłoszenia dotyczące **ustanowienia dynamicznego systemu zakupów**, **49** ogłoszeń dotyczące **zawarcia umowy ramowej** oraz **10** ogłoszeń dotyczących **koncesji na usługi**.



3. Od początku 2013 roku opublikowano **81.053 ogłoszeń o udzielonych zamówieniach i wynikach konkursu** (w analogicznym okresie roku 2012 opublikowano 80.470 ogłoszeń).



Większość zamówień ogłaszanych w BZP udzielono w trybie **przetargu nieograniczonego**, co stanowiło ponad **83,20%**. Poniżej szczegółowa struktura trybów w jakich udzielono zamówień w roku 2013:

Tryb zamówienia	Odsetek
przetarg nieograniczony	83,20%
przetarg ograniczony	0,36%
negocjacje z ogłoszeniem	0,04%
dialog konkurencyjny	0,01%
negocjacje bez ogłoszenia	0,06%
zamówienie z wolnej ręki	13,45%
zapytanie o cenę	2,61%
licytacja elektroniczna	0,21%
konkurs	0,05%
<b>Razem</b>	<b>100,00%</b>

Na podstawie danych z BZP przygotował:  
Departament Informacji, Edukacji i Analiz Systemowych

Warszawa, dnia 30.06.2013 r.