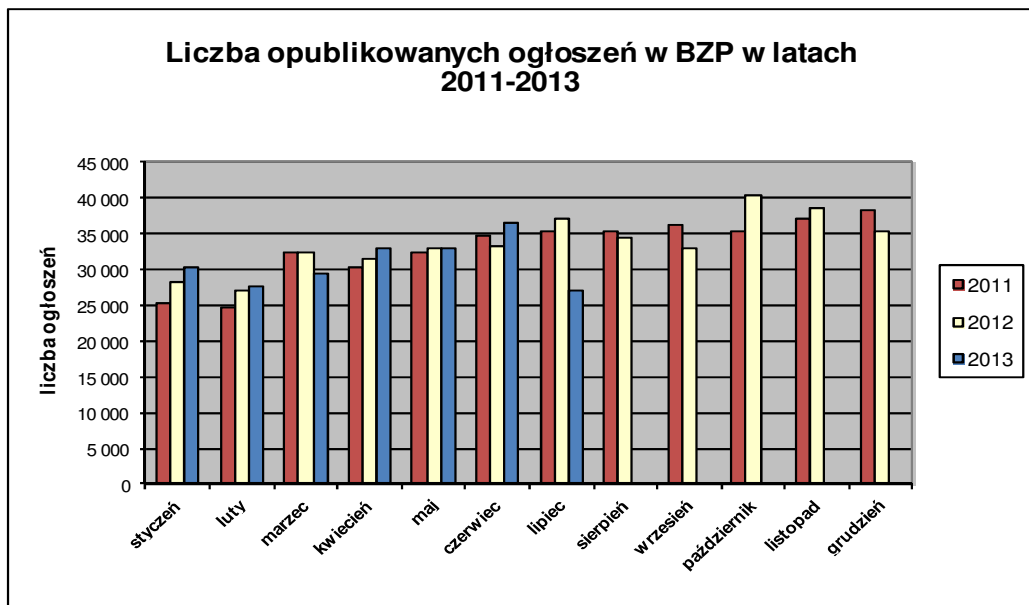


Informacja o polskim rynku zamówień publicznych w roku 2013 na podstawie ogłoszeń opublikowanych w Biuletynie Zamówień Publicznych (stan na dzień 21 lipca 2013 roku)

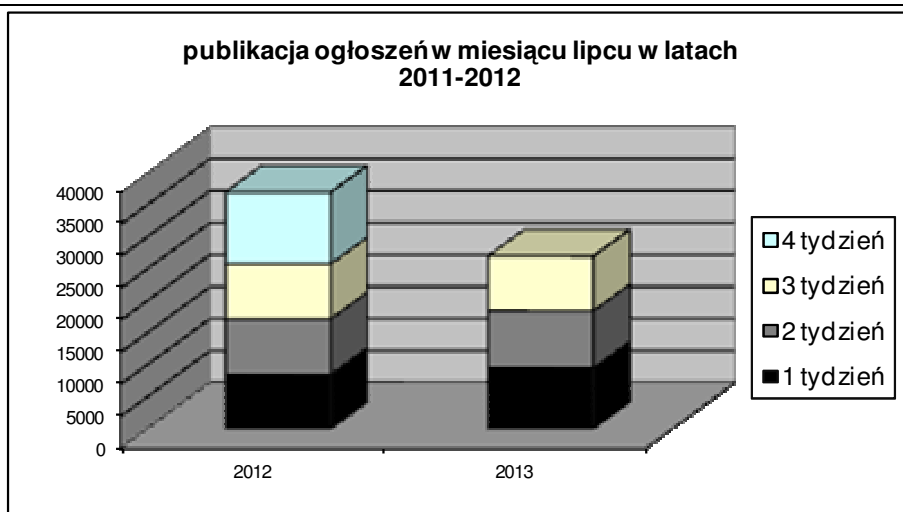
1. Od początku 2013 roku w Biuletynie Zamówień Publicznych opublikowano ogółem **217.017** ogłoszenia, w tym:

- ogłoszeń o zamówieniu – **94.362** co stanowi **43,48%** opublikowanych ogłoszeń,
- ogłoszeń o zamówieniu w dziedzinach obronności i bezpieczeństwa / na podwykonawstwo – **54 (0,02%)**,
- ogłoszeń konkursie – **67 (0,03%)**,
- ogłoszeń o udzieleniu zamówienia – **92.797 (42,76%)**,
- ogłoszeń o wyniku konkursu – **44 (0,02%)**,
- ogłoszeń o zmianie ogłoszenia – **26.236 (12,10%)**,
- ogłoszeń o zamiarze zawarcia umowy – **3.430 (1,58%)**

Łączna liczba opublikowanych **ogłoszeń w 2013** roku jest **większa o 3%** od liczby ogłoszeń opublikowanych w analogicznym okresie roku 2012 (211.695 szt. opublikowanych ogłoszeń).



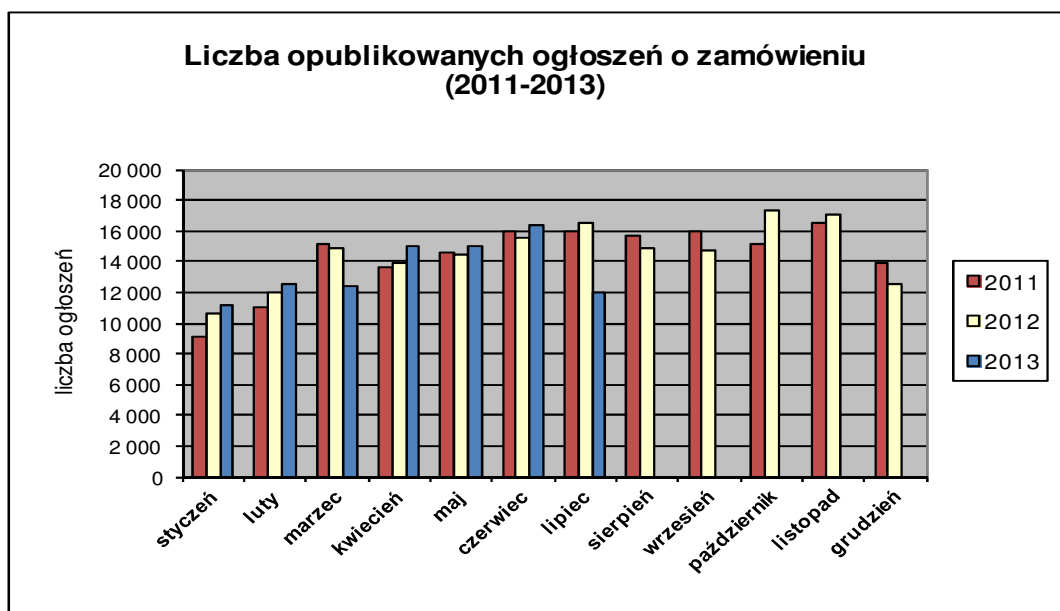
W **lipcu 2013** roku liczba opublikowanych ogłoszeń (27.024) **jest o 4% większa** w porównaniu do tego samego okresu w roku 2012 (25.944 szt. opublikowanych ogłoszeń).



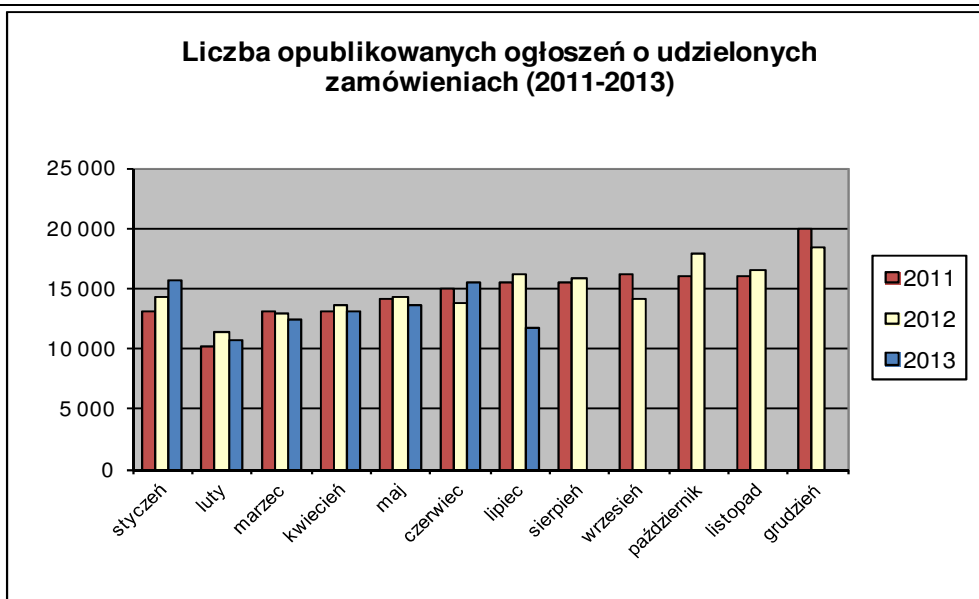
2. W roku 2013 opublikowanych **ogłoszeń o zamówieniach i konkursach jest o 2,0% większa** w stosunku do tego samego okresu roku 2012 (92.942 szt. ogłoszeń o zamówieniu i konkursie). Stanowią one 43,53% wszystkich opublikowanych ogłoszeń. W ogłoszeniach o zamówieniu przeważają przetargi na **dostawy (35,08%)**, a następnie **usługi (34,75%)** i **roboty budowlane (30,17%)**.

Większość z **94.427** postępowań prowadzonych było w trybie **przetargu nieograniczonego**, co stanowiło **99,05%**. Pozostałe stosowane tryby to: **przetarg ograniczony – 0,5%**, **negocjacje z ogłoszeniem – 0,05%**, **dialog konkurencyjny – 0,02%**, **licytacja elektroniczna – 0,33%**, **konkurs – 0,07%**.

W roku 2013, jak dotąd, opublikowano **4** ogłoszenia dotyczące **ustanowienia dynamicznego systemu zakupów**, **50** ogłoszeń dotyczące **zawarcia umowy ramowej** oraz **13** ogłoszeń dotyczących **koncesji na usługi**.



3. Od początku 2013 roku opublikowano **92.825 ogłoszeń o udzielonych zamówieniach i wynikach konkursu** (w analogicznym okresie roku 2012 opublikowano 91.642 ogłoszenia).



Większość zamówień ogłaszanych w BZP udzielono w trybie **przetargu nieograniczonego**, co stanowiło ponad **83,73%**. Poniżej szczegółowa struktura trybów w jakich udzielono zamówień w roku 2013:

Tryb zamówienia	Odsetek
przetarg nieograniczony	83,73%
przetarg ograniczony	0,36%
negocjacje z ogłoszeniem	0,04%
dialog konkurencyjny	0,01%
negocjacje bez ogłoszenia	0,06%
zamówienie z wolnej ręki	13,05%
zapytanie o cenę	2,48%
licytacja elektroniczna	0,22%
konkurs	0,05%
Razem	100,00%

Na podstawie danych z BZP przygotował:
Departament Informacji, Edukacji i Analiz Systemowych

Warszawa, dnia 22.07.2013 r.