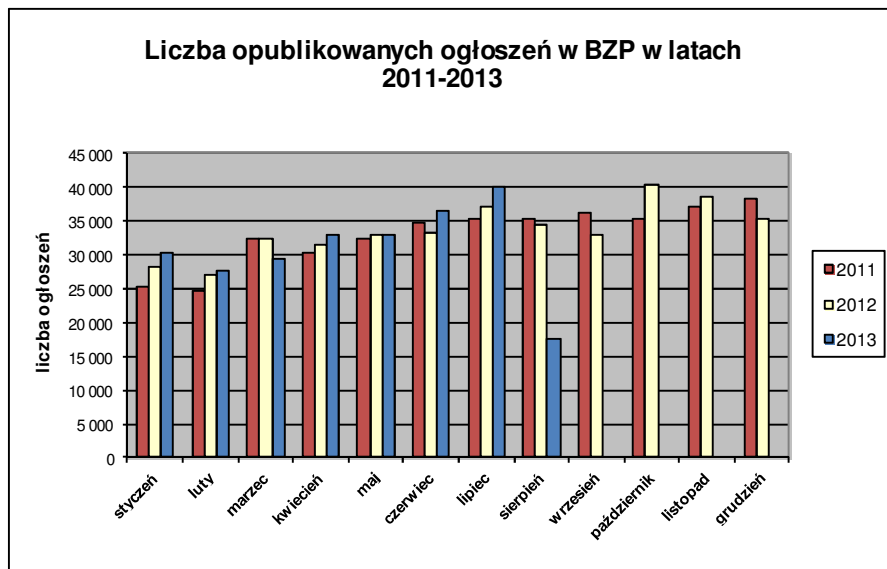


Informacja o polskim rynku zamówień publicznych w roku 2013 na podstawie ogłoszeń opublikowanych w Biuletynie Zamówień Publicznych (stan na dzień 18 sierpnia 2013 roku)

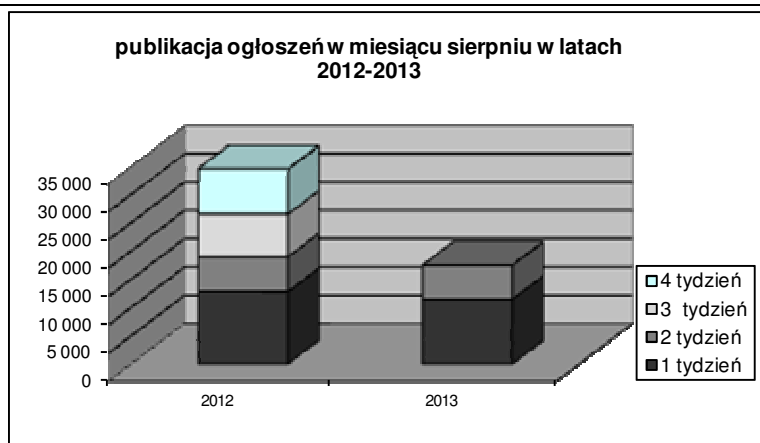
1. Od początku 2013 roku w Biuletynie Zamówień Publicznych opublikowano ogółem **247.447** ogłoszeń, w tym:

- ogłoszeń o zamówieniu – **107.731** co stanowi **43,54%** opublikowanych ogłoszeń,
- ogłoszeń o zamówieniu w dziedzinach obronności i bezpieczeństwa / na podwykonawstwo – **62 (0,03%)**,
- ogłoszeń konkursie – **81 (0,03%)**,
- ogłoszeń o udzieleniu zamówienia – **106.162 (42,90%)**,
- ogłoszeń o wyniku konkursu – **50 (0,02%)**,
- ogłoszeń o zmianie ogłoszenia – **29.435 (11,90%)**,
- ogłoszeń o zamiarze zawarcia umowy – **3.926 (1,58%)**

Łączna liczba opublikowanych **ogłoszeń w 2013** roku jest **większa o 2%** od liczby ogłoszeń opublikowanych w analogicznym okresie roku 2012 (241.915 szt. opublikowanych ogłoszeń).



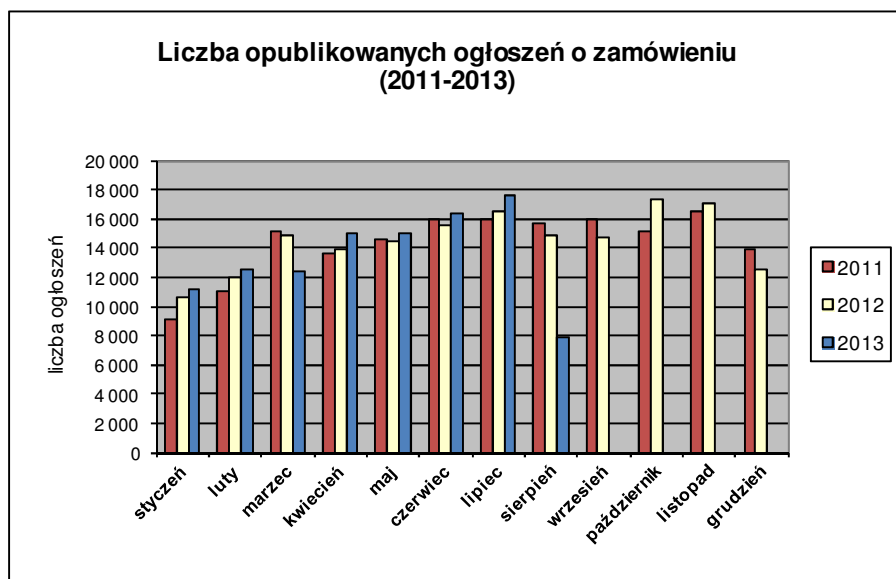
W **sierpniu 2013** roku liczba opublikowanych ogłoszeń (17.480) **jest o 8% mniejsza** w porównaniu do tego samego okresu w roku 2012 (19.004 szt. opublikowanych ogłoszeń).



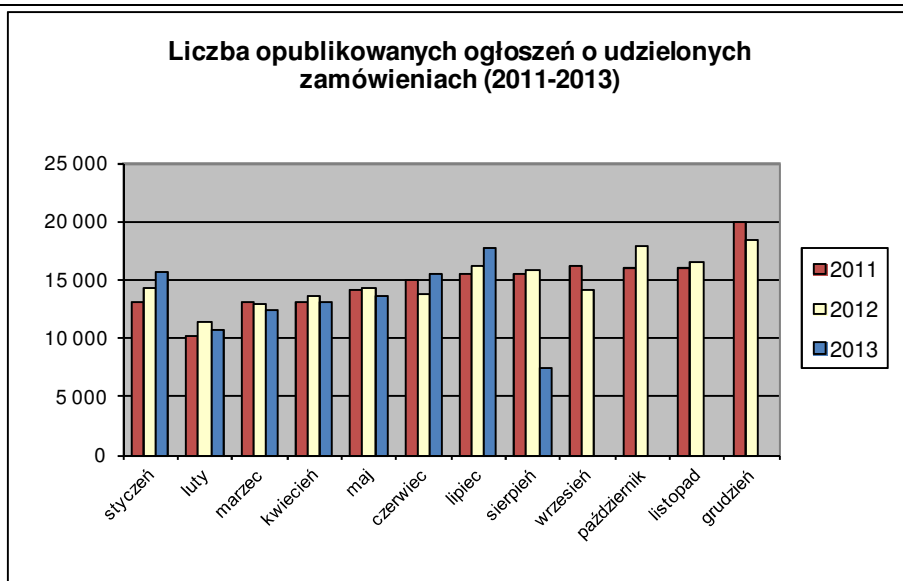
2. W roku 2013 liczba opublikowanych **ogłoszeń o zamówieniach i konkursach jest o 1,49% większa** w stosunku do tego samego okresu roku 2012 (106.231 szt. ogłoszeń o zamówieniu i konkursie). Stanowią one 43,54% wszystkich opublikowanych ogłoszeń. W ogłoszeniach o zamówieniu przeważają przetargi na **dostawy (34,41%)**, a następnie **usługi (34,38%)** i **roboty budowlane (31,21%)**.

Większość z **107.874** postępowań prowadzonych było w trybie **przetargu nieograniczonego**, co stanowiło **99,04%**. Pozostałe stosowane tryby to: **przetarg ograniczony – 0,48%**, **negocjacje z ogłoszeniem – 0,05%**, **dialog konkurencyjny – 0,02%**, **licytacja elektroniczna – 0,33%**, **konkurs – 0,08%**.

W roku 2013, jak dotąd, opublikowano **4** ogłoszenia dotyczące **ustanowienia dynamicznego systemu zakupów**, **56** ogłoszeń dotyczących **zawarcia umowy ramowej** oraz **16** ogłoszeń dotyczących **koncesji na usługi**.



3. Od początku 2013 roku opublikowano **106.212 ogłoszeń o udzielonych zamówieniach i wynikach konkursu** (w analogicznym okresie roku 2012 opublikowano 105.124 szt. ogłoszeń).



Większość zamówień ogłaszanych w BZP udzielono w trybie **przetargu nieograniczonego**, co stanowiło ponad **84,30%**. Poniżej szczegółowa struktura trybów w jakich udzielono zamówień w roku 2013:

Tryb zamówienia	Odsetek
przetarg nieograniczony	84,30%
przetarg ograniczony	0,37%
negocjacje z ogłoszeniem	0,04%
dialog konkurencyjny	0,02%
negocjacje bez ogłoszenia	0,06%
zamówienie z wolnej ręki	12,60%
zapytanie o cenę	2,35%
licytacja elektroniczna	0,21%
konkurs	0,05%
Razem	100,00%

Na podstawie danych z BZP przygotował:
Departament Informacji, Edukacji i Analiz Systemowych

Warszawa, dnia 19.08.2013 r.