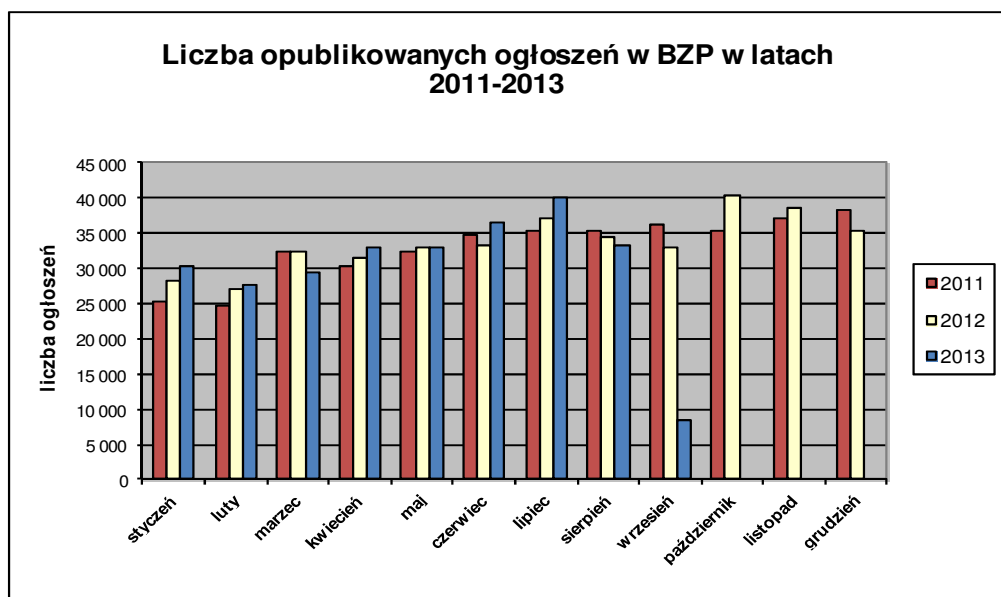


Informacja o polskim rynku zamówień publicznych w roku 2013 na podstawie ogłoszeń opublikowanych w Biuletynie Zamówień Publicznych (stan na dzień 08 września 2013 roku)

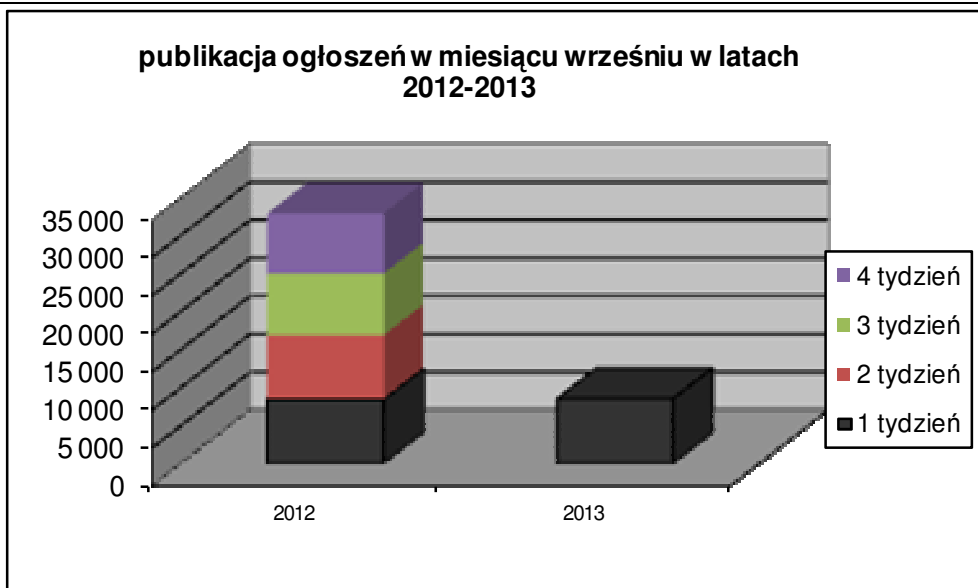
1. Od początku 2013 roku w Biuletynie Zamówień Publicznych opublikowano ogółem **271.858** ogłoszeń, w tym:

- ogłoszeń o zamówieniu – **117.880** co stanowi **43,36%** opublikowanych ogłoszeń,
- ogłoszeń o zamówieniu w dziedzinach obronności i bezpieczeństwa / na podwykonawstwo – **66 (0,02%)**,
- ogłoszeń o konkursie – **89 (0,03%)**,
- ogłoszeń o udzieleniu zamówienia – **117.528 (43,23%)**,
- ogłoszeń o wyniku konkursu – **63 (0,02%)**,
- ogłoszeń o zmianie ogłoszenia – **31.826 (11,71%)**,
- ogłoszeń o zamiarze zawarcia umowy – **4.406 (1,62%)**

Łączna liczba opublikowanych **ogłoszeń w 2013** roku jest **większa o 2% od** liczby ogłoszeń opublikowanych w analogicznym okresie roku 2012 (257.438 szt. opublikowanych ogłoszeń).



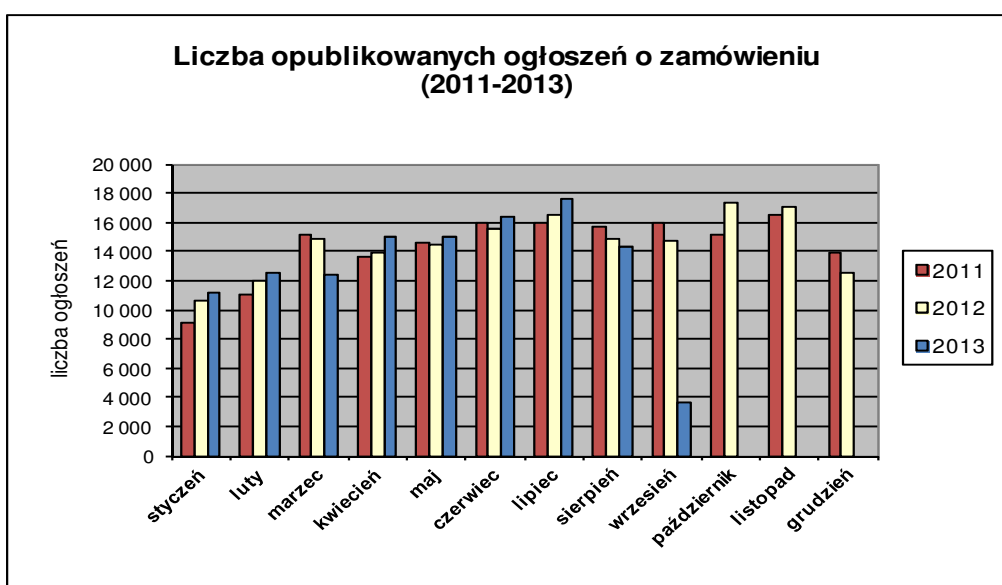
We **wrześniu 2013** roku liczba opublikowanych ogłoszeń (8.566) **jest o 2% mniejsza** w porównaniu do tego samego okresu w roku 2012 (8.431 szt. opublikowanych ogłoszeń).



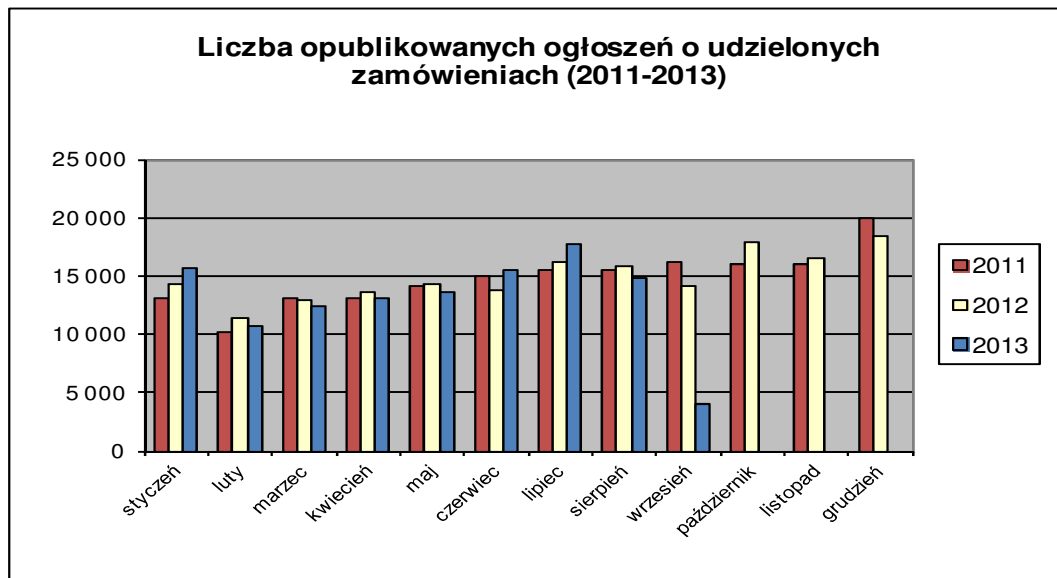
2. W roku 2013 liczba opublikowanych **ogłoszeń o zamówieniach i konkursach jest o 1,48% większa** w stosunku do tego samego okresu roku 2012 (116.236 szt. ogłoszeń o zamówieniu i konkursie). Stanowią one 43,41% wszystkich opublikowanych ogłoszeń. W ogłoszeniach o zamówieniu przeważają przetargi na **dostawy (34,40%)**, a następnie **usługi (33,96%)** i **roboty budowlane (31,63%)**.

Większość z **117.967** postępowań prowadzonych było w trybie **przetargu nieograniczonego**, co stanowiło **99,07%**. Pozostałe stosowane tryby to: **przetarg ograniczony – 0,46%**, **negocjacje z ogłoszeniem – 0,04%**, **dialog konkurencyjny – 0,02%**, **licytacja elektroniczna – 0,33%**, **konkurs – 0,08%**.

W roku 2013, jak dotąd, opublikowano **4** ogłoszenia dotyczące **ustanowienia dynamicznego systemu zakupów**, **64** ogłoszenia dotyczące **zawarcia umowy ramowej** oraz **16** ogłoszeń dotyczących **koncesji na usługi**.



3. Od początku 2013 roku opublikowano **117.575 ogłoszeń o udzielonych zamówieniach i wynikach konkursu** (w analogicznym okresie roku 2012 opublikowano 116. 321 szt. ogłoszeń).



Większość zamówień ogłaszanych w BZP udzielono w trybie **przetargu nieograniczonego**, co stanowiło ponad **81,45%**. Poniżej szczegółowa struktura trybów w jakich udzielono zamówień w roku 2013:

Tryb zamówienia	Odsetek
przetarg nieograniczony	81,45%
przetarg ograniczony	0,35%
negocjacje z ogłoszeniem	0,04%
dialog konkurencyjny	0,01%
negocjacje bez ogłoszenia	0,08%
zamówienie z wolnej ręki	15,58%
zapytanie o cenę	2,21%
licytacja elektroniczna	0,22%
konkurs	0,05%
Razem	100,00%

Na podstawie danych z BZP przygotował:
Departament Informacji, Edukacji i Analiz Systemowych

Warszawa, dnia 09.09.2013 r.