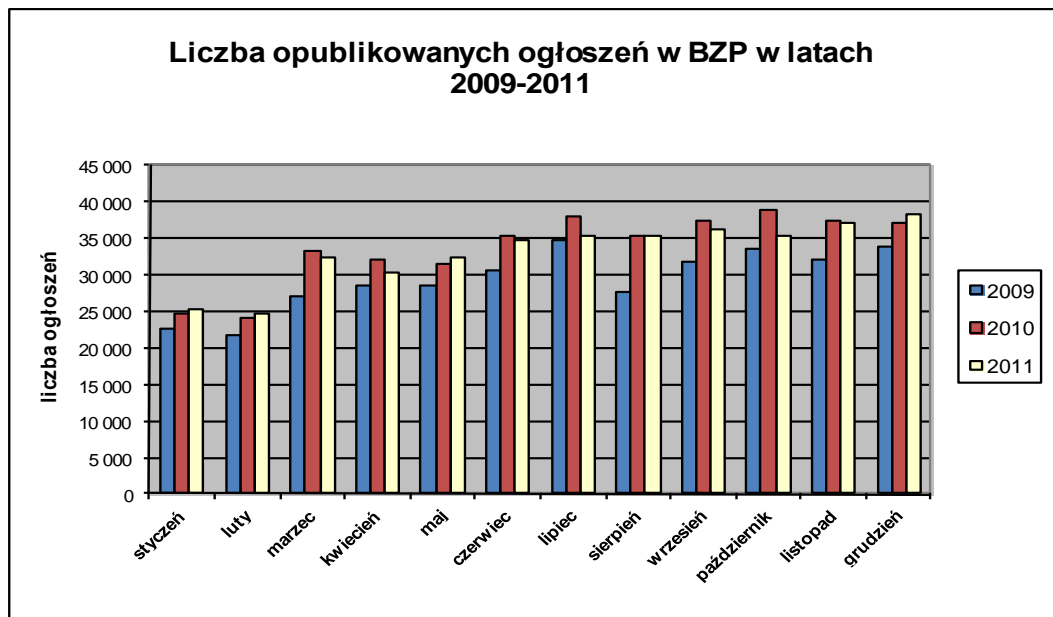


Informacja o polskim rynku zamówień publicznych w roku 2011 na podstawie ogłoszeń opublikowanych w Biuletynie Zamówień Publicznych (stan na dzień 31 grudnia 2011 roku)

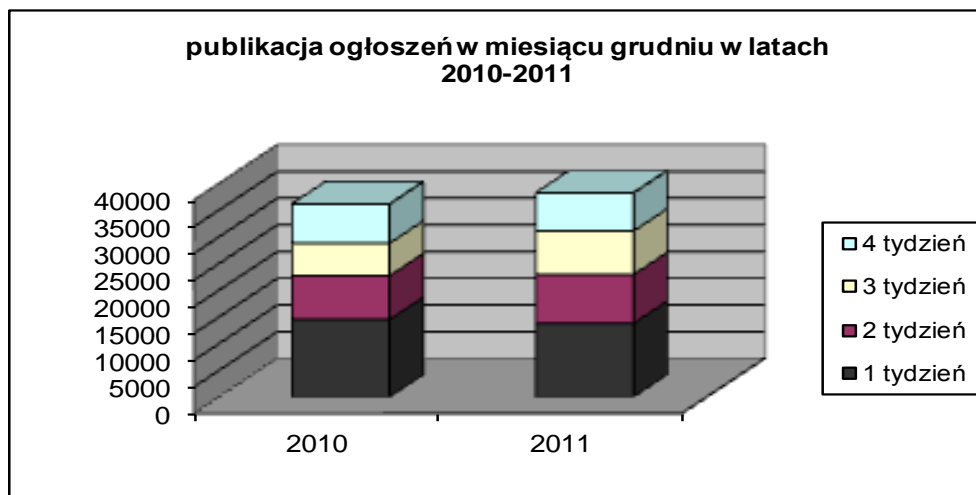
1. Od początku 2011 roku w Biuletynie Zamówień Publicznych opublikowano ogółem **397.952** ogłoszenia, w tym:

- ogłoszeń o zamówieniu – **172 490** co stanowi **43,34%** opublikowanych ogłoszeń,
- ogłoszeń konkursie – **130 (0,03%)**,
- ogłoszeń o udzieleniu zamówienia – **177 867 (44,70%)**,
- ogłoszeń o wyniku konkursu – **102 (0,03%)**,
- ogłoszeń o zmianie ogłoszenia – **38 246 (9,61%)**,
- ogłoszeń o zamiarze zawarcia umowy – **9 117 (2,29%)**

Łączna liczba opublikowanych **ogłoszeń w 2011** roku jest **o 2% mniejsza** od liczby ogłoszeń opublikowanych w analogicznym okresie roku 2010 (405.653 opublikowane ogłoszenia).



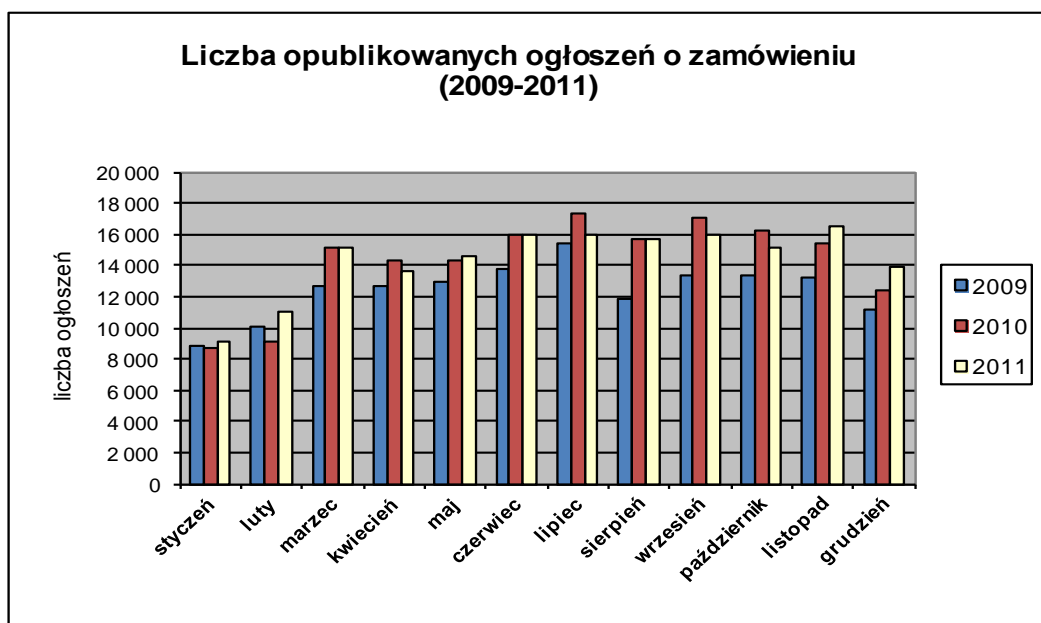
W **grudniu 2011** roku liczba opublikowanych ogłoszeń (38.288 szt.) jest o około **3% większa** niż w analogicznym okresie roku 2010 (37.280 szt. opublikowanych ogłoszeń).



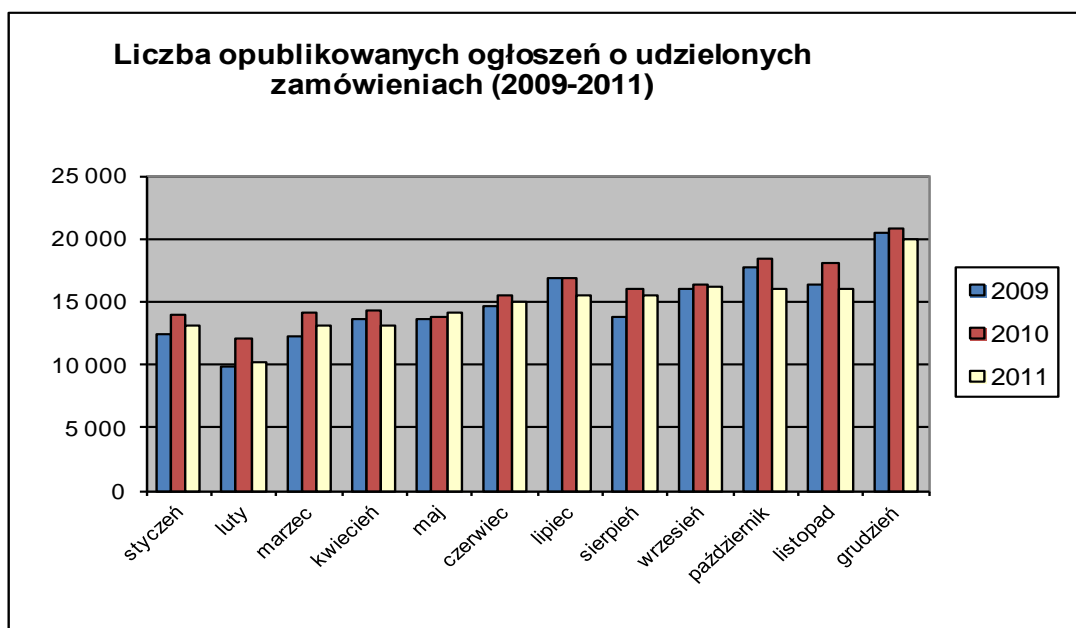
2. W roku 2011 liczba opublikowanych **ogłoszeń o zamówieniach i konkursach jest nieznacznie wyższa** w stosunku do tego samego okresu roku 2010 (171.710 szt. ogłoszeń o zamówieniu i konkursie). Stanowią one 43,37% wszystkich opublikowanych ogłoszeń. W ogłoszeniach o zamówieniu przeważają przetargi na **dostawy (38,20%)**, następnie **usługi (33,41%)** i **roboty budowlane (28,39%)**.

Większość z **172.620** postępowań prowadzonych było w trybie **przetargu nieograniczonego**, co stanowiło **99,12%**. Pozostałe stosowane tryby to: **przetarg ograniczony – 0,45%**, **negocjacje z ogłoszeniem – 0,11%**, **dialog konkurencyjny – 0,04%**, **licytacja elektroniczna – 0,20%**, **konkurs – 0,08%**.

W roku 2011 opublikowano **13** ogłoszeń dotyczących **ustanowienia dynamicznego systemu zakupów**, opublikowano również **108** ogłoszeń dotyczących **zawarcia umowy ramowej** oraz **17** ogłoszeń dotyczących **koncesji na usługi**.



3. Od początku 2011 roku opublikowano **177.969 ogłoszeń o udzielonych zamówieniach i wynikach konkursu** (w analogicznym okresie roku 2010 opublikowano 190.038 ogłoszeń).



Większość zamówień ogłaszanych w BZP udzielono w trybie **przetargu nieograniczonego**, co stanowiło **81,38%**. Poniżej szczegółowa struktura trybów w jakich udzielono zamówień w roku 2011:

Tryb zamówienia	Odsetek
przetarg nieograniczony	81,38%
przetarg ograniczony	0,32%
negocjacje z ogłoszeniem	0,08%
dialog konkurencyjny	0,03%
negocjacje bez ogłoszenia	0,14%
zamówienie z wolnej ręki	14,83%
zapytanie o cenę	3,02%
licytacja elektroniczna	0,15%
Konkurs	0,06%
Razem	100,00%

Na podstawie danych z BZP przygotował:
Departament Informacji, Edukacji i Analiz Systemowych

Warszawa, dnia 02.01.2012 r.