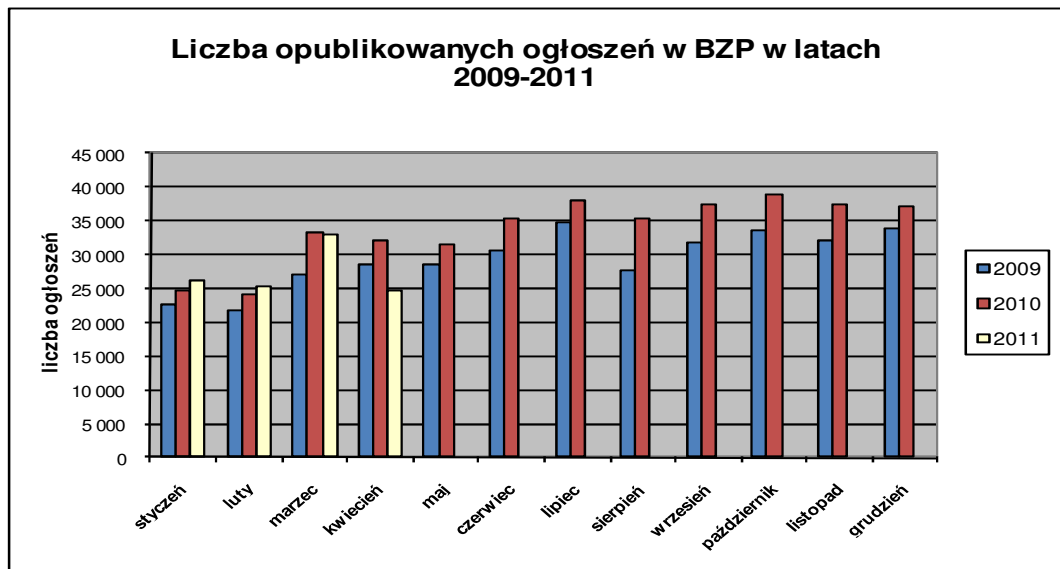


## Informacja o polskim rynku zamówień publicznych w roku 2011 na podstawie ogłoszeń opublikowanych w Biuletynie Zamówień Publicznych (stan na dzień 24 kwietnia 2011 roku)

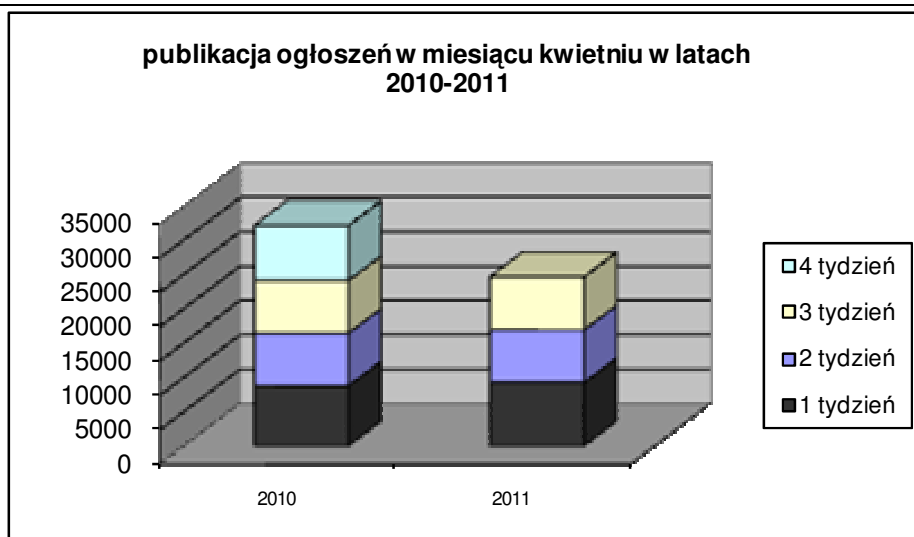
1. Od początku 2011 roku w Biuletynie Zamówień Publicznych opublikowano ogółem **109.142** ogłoszeń, w tym:

- ogłoszeń o zamówieniu – **46.336** co stanowi **42,45%** opublikowanych ogłoszeń,
- ogłoszeń konkursie – **41 (0,04%)**,
- ogłoszeń o udzieleniu zamówienia – **49 238 (45,11%)**,
- ogłoszeń o wyniku konkursu – **28 (0,03%)**,
- ogłoszeń o zmianie ogłoszenia – **10 934 (10,02%)**,
- ogłoszeń o zamiarze zawarcia umowy – **2 565 (2,35%)**

Łączna liczba opublikowanych **ogłoszeń w 2011** roku jest **o 3,00% większa** niż w analogicznym okresie roku 2010 (106.109 opublikowanych ogłoszeń).



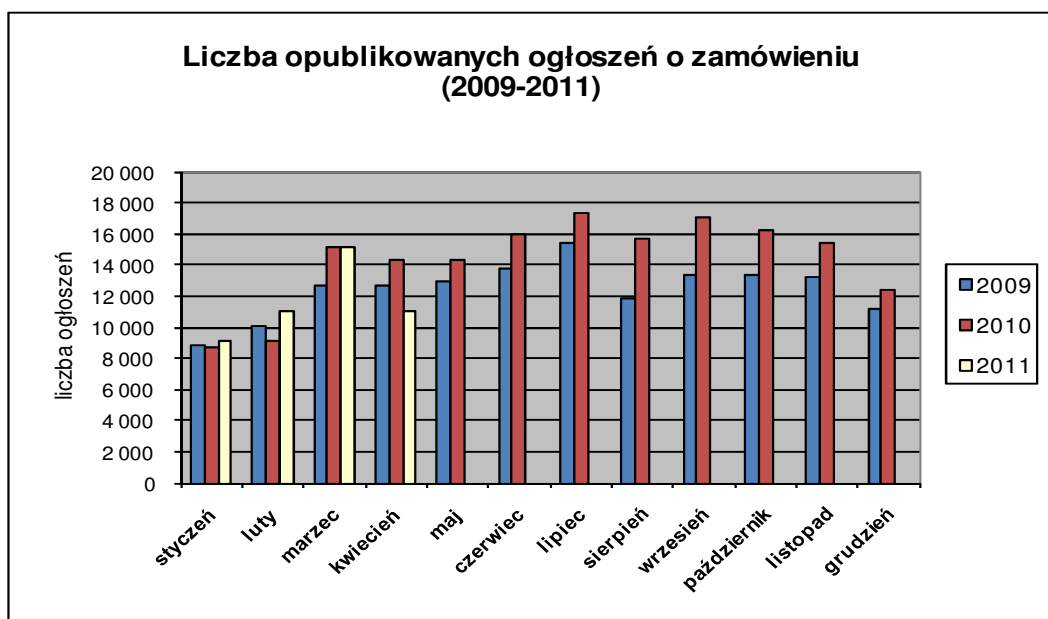
W **kwietniu 2011** roku liczba opublikowanych ogłoszeń (27.716 szt.) jest **około 15 % większa** jak w analogicznym okresie roku 2010 (24.100 szt. opublikowanych ogłoszeń).



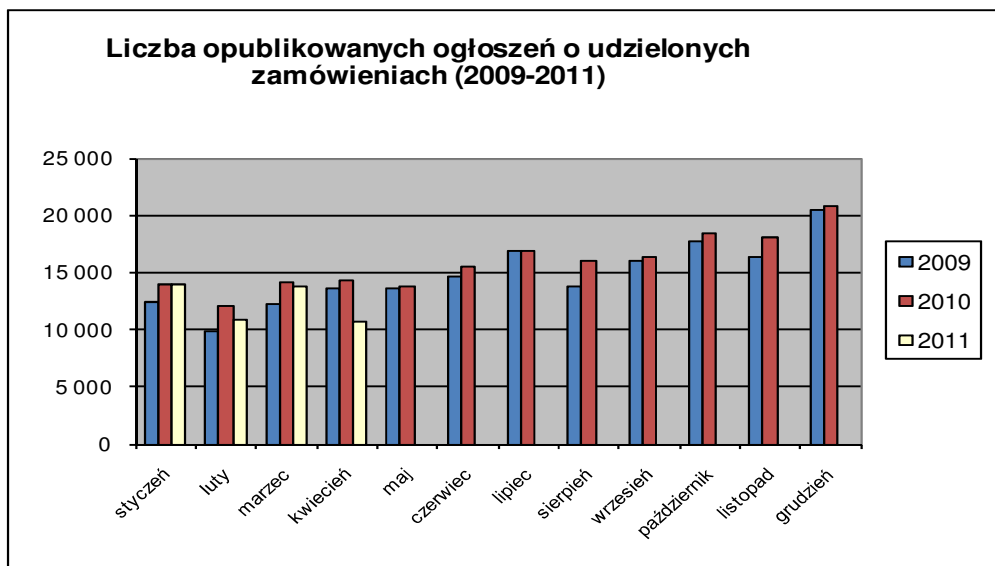
2. W roku 2011 liczba opublikowanych **ogłoszeń o zamówieniach i konkursach jest o ok. 6% większa** w stosunku do tego samego okresu roku 2010 (43.397 szt. ogłoszeń o zamówieniu i konkursie). Stanowią one 42,49% wszystkich opublikowanych ogłoszeń. W ogłoszeniach o zamówieniu przeważają przetargi na **dostawy (38,87%)**, następnie na **usługi (34,58%)** i **roboty budowlane (26,55%)**.

Większość z **46.377** postępowań prowadzonych było w trybie **przetargu nieograniczonego**, co stanowiło **98,94%**. Pozostałe stosowane tryby to: **przetarg ograniczony – 0,49%**, **negocjacje z ogłoszeniem – 0,18%**, **dialog konkurencyjny – 0,05%**, **licytacja elektroniczna – 0,25%**, **konkurs – 0,09%**.

W roku 2011, jak dotąd opublikowano 2 ogłoszenia dotyczące **ustanowienia dynamicznego systemu zakupów**, opublikowano **39** ogłoszeń dotyczących **zawarcia umowy ramowej** oraz **4** ogłoszenia dotyczące **koncesji na usługi**.



3. Od początku 2011 roku opublikowano **49.266 ogłoszeń o udzielonych zamówieniach i wynikach konkursu** (w analogicznym okresie roku 2010 opublikowano 52.581 ogłoszeń).



Większość zamówień ogłaszanych w BZP udzielono w trybie **przetargu nieograniczonego**, co stanowiło **73,64%**. Poniżej szczegółowa struktura trybów w jakich udzielono zamówień w roku 2011:

Tryb zamówienia	Odsetek
przetarg nieograniczony	73,64%
przetarg ograniczony	0,31%
negocjacje z ogłoszeniem	0,07%
dialog konkurencyjny	0,02%
negocjacje bez ogłoszenia	0,21%
zamówienie z wolnej ręki	21,65%
zapytanie o cenę	3,90%
licytacja elektroniczna	0,14%
Konkurs	0,06%
<b>Razem</b>	<b>100,00%</b>

Na podstawie danych z BZP przygotował:  
Departament Informacji, Edukacji i Analiz Systemowych

Warszawa, dnia 26.04.2011 r.