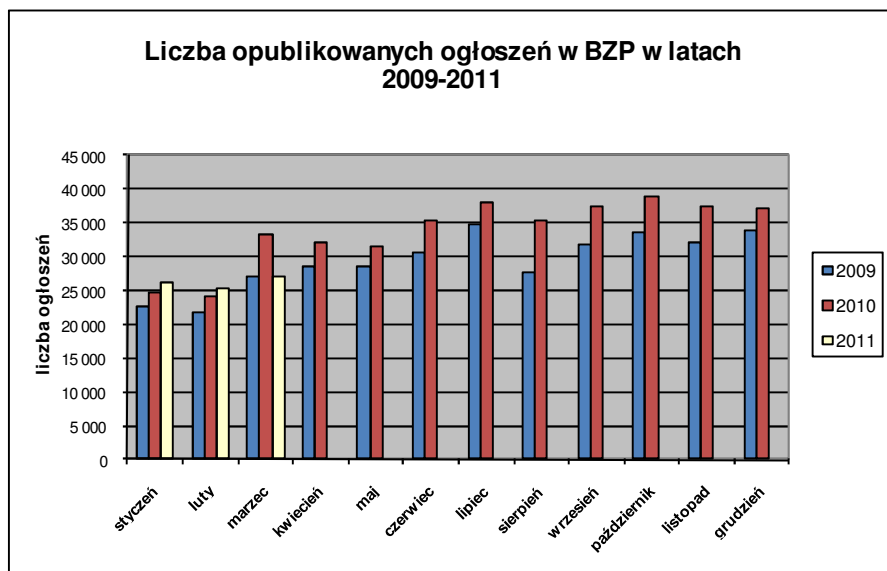


Informacja o polskim rynku zamówień publicznych w roku 2011 na podstawie ogłoszeń opublikowanych w Biuletynie Zamówień Publicznych (stan na dzień 27 marca 2011 roku)

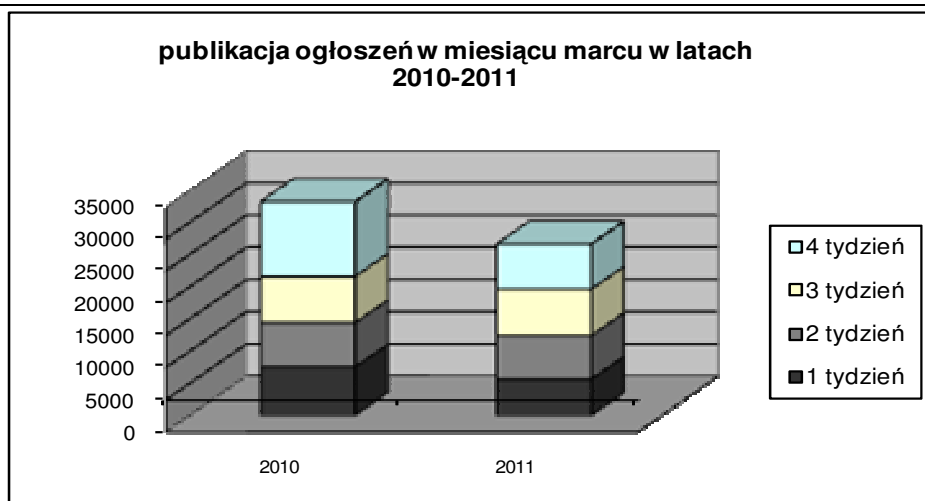
1. Od początku 2011 roku w Biuletynie Zamówień Publicznych opublikowano ogółem **78.514** ogłoszeń, w tym:

- ogłoszeń o zamówieniu – **32.826** co stanowi **41,81%** opublikowanych ogłoszeń,
- ogłoszeń konkursie – **26 (0,03%)**,
- ogłoszeń o udzieleniu zamówienia – **35 850 (45,66%)**,
- ogłoszeń o wyniku konkursu – **18 (0,02%)**,
- ogłoszeń o zmianie ogłoszenia – **7 776 (9,90%)**,
- ogłoszeń o zamiarze zawarcia umowy – **2 018 (2,57%)**

Łączna liczba opublikowanych **ogłoszeń w 2011** roku jest **o 1,00% większa** niż w analogicznym okresie roku 2010 (77.908 opublikowanych ogłoszeń).



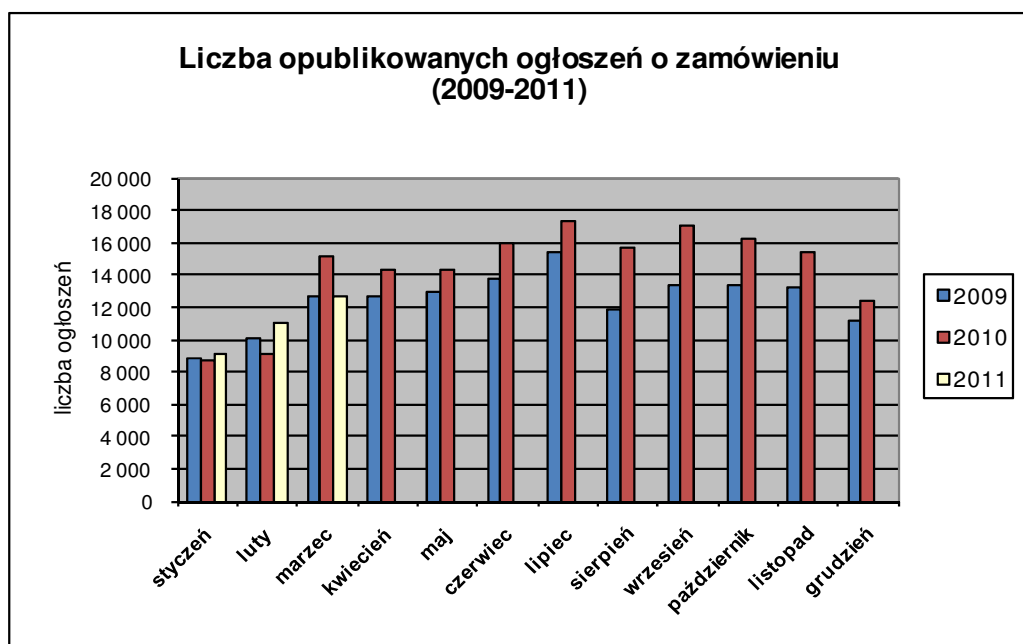
W **marcu 2011** roku liczba opublikowanych ogłoszeń (27 048 szt.) jest **około 8,00 % mniejsza** jak w analogicznym okresie roku 2010 (29 086 szt. opublikowanych ogłoszeń).



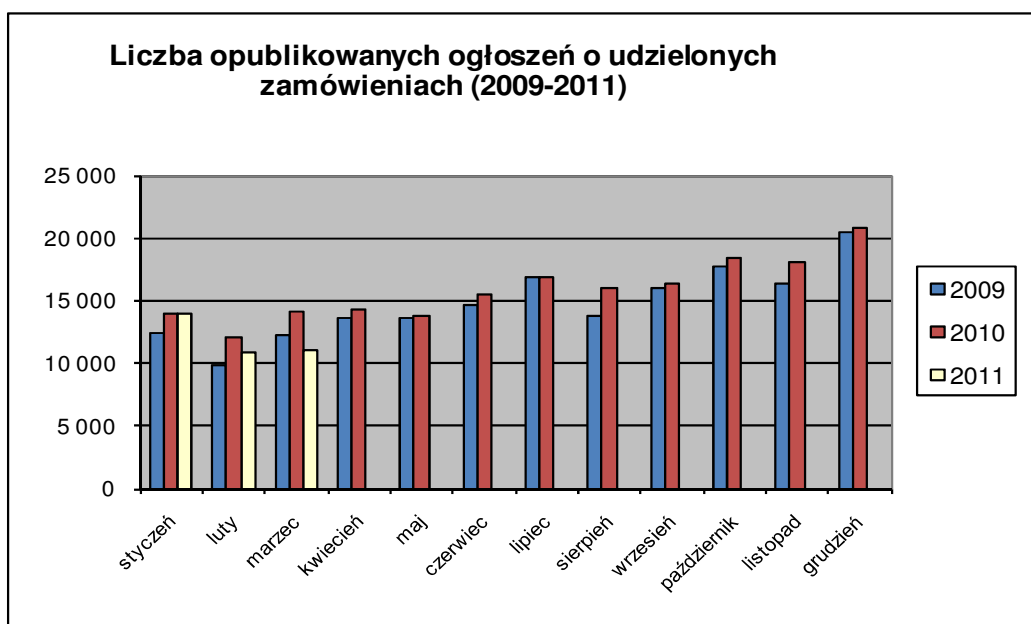
2. W roku 2011 liczba opublikowanych **ogłoszeń o zamówieniach i konkursach jest o ok. 6% większa** w stosunku do tego samego okresu roku 2010 (31.022 szt. ogłoszeń o zamówieniu i konkursie). Stanowią one 41,84% wszystkich opublikowanych ogłoszeń. W ogłoszeniach o zamówieniu przeważają przetargi na **dostawy (40,64%)**, następnie na **usługi (35,32%)** i **roboty budowlane (24,05%)**.

Większość z **32.852** postępowań prowadzonych było w trybie **przetargu nieograniczonego**, co stanowiło **98,95%**. Pozostałe stosowane tryby to: **przetarg ograniczony – 0,50%**, **negocjacje z ogłoszeniem – 0,21%**, **dialog konkurencyjny – 0,05%**, **licytacja elektroniczna – 0,22%**, **konkurs – 0,08%**.

W roku 2011, jak dotąd opublikowano 2 ogłoszenia dotyczące **ustanowienia dynamicznego systemu zakupów**, opublikowano **29** ogłoszeń dotyczących **zawarcia umowy ramowej** oraz **4** ogłoszenia dotyczące **koncesji na usługi**.



3. Od początku 2011 roku opublikowano **35.868 ogłoszeń o udzielonych zamówieniach i wynikach konkursu** (w analogicznym okresie roku 2010 opublikowano 39.363 ogłoszeń).



Większość zamówień ogłaszanych w BZP udzielono w trybie **przetargu nieograniczonego**, co stanowiło **71,05%**. Poniżej szczegółowa struktura trybów w jakich udzielono zamówień w roku 2011:

| Tryb zamówienia | Odsetek |
|---------------------------|----------------|
| przetarg nieograniczony | 71,05% |
| przetarg ograniczony | 0,30% |
| negocjacje z ogłoszeniem | 0,07% |
| dialog konkurencyjny | 0,02% |
| negocjacje bez ogłoszenia | 0,21% |
| zamówienie z wolnej ręki | 24,23% |
| zapytanie o cenę | 3,94% |
| licytacja elektroniczna | 0,13% |
| Konkurs | 0,05% |
| Razem | 100,00% |

Na podstawie danych z BZP przygotował:
Departament Informacji, Edukacji i Analiz Systemowych

Warszawa, dnia 28.03.2011 r.