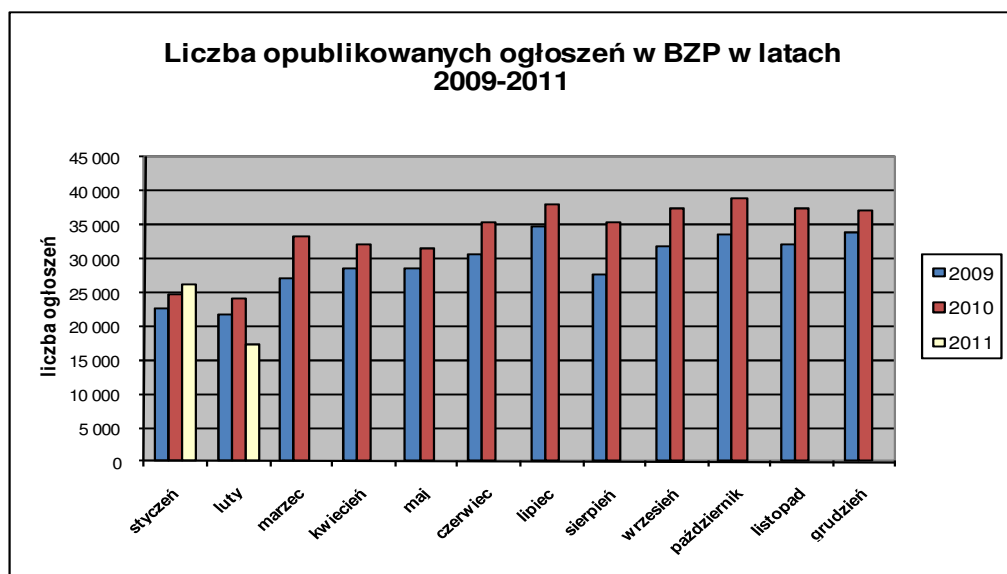


Informacja o polskim rynku zamówień publicznych w roku 2011 na podstawie ogłoszeń opublikowanych w Biuletynie Zamówień Publicznych (stan na dzień 20 lutego 2011 roku)

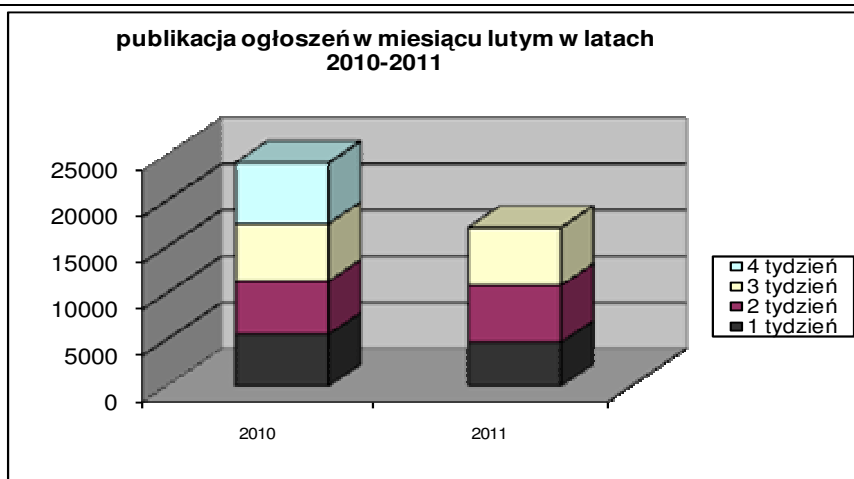
1. Od początku 2011 roku w Biuletynie Zamówień Publicznych opublikowano ogółem **43.461** ogłoszeń, w tym:

- ogłoszeń o zamówieniu – **16.982** co stanowi **39,07%** opublikowanych ogłoszeń,
- ogłoszeń konkursie – **16 (0,04%)**,
- ogłoszeń o udzieleniu zamówienia – **21.087 (48,52%)**,
- ogłoszeń o wyniku konkursu – **11 (0,03%)**,
- ogłoszeń o zmianie ogłoszenia – **4.083 (9,39%)**,
- ogłoszeń o zamiarze zawarcia umowy – **1.282 (2,95%)**

Łączna liczba opublikowanych **ogłoszeń w 2011** roku jest **o 2,00% większa** niż w analogicznym okresie roku 2010 (42.498 opublikowanych ogłoszeń).



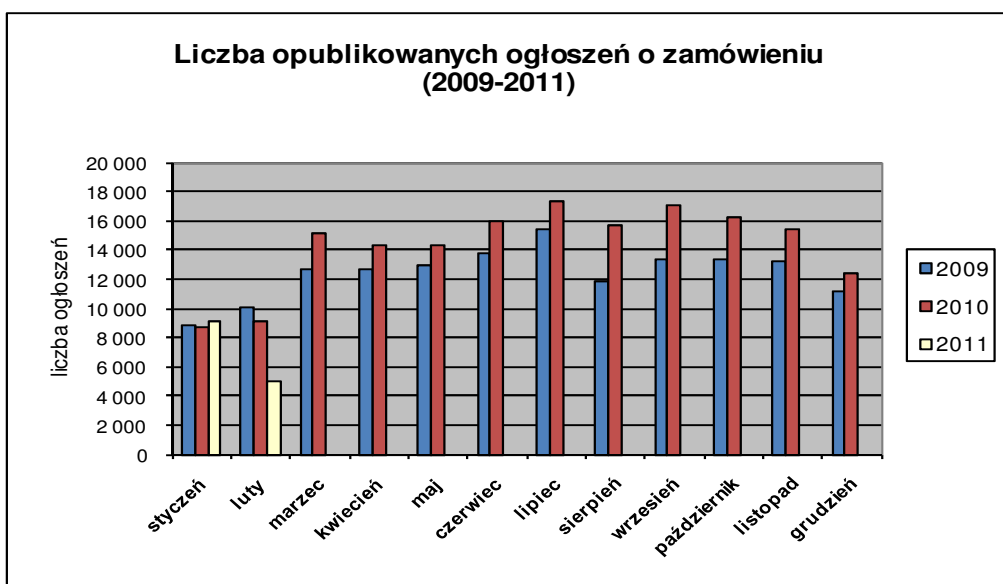
W **lutym 2011** roku liczba opublikowanych ogłoszeń (17.309 szt.) jest **około 3,00 % mniejsza** jak w analogicznym okresie roku 2010 (17.827 szt. opublikowanych ogłoszeń).



2. W roku 2011 liczba opublikowanych **ogłoszeń o zamówieniach i konkursach jest o ok. 13% większa** w stosunku do tego samego okresu roku 2010 (15.080 szt. ogłoszeń o zamówieniu i konkursie). Stanowią one 38,11% wszystkich opublikowanych ogłoszeń. W ogłoszeniach o zamówieniu przeważają przetargi na **dostawy (43,05%)**, następnie na **usługi (36,59%)** i **roboty budowlane (20,36%)**.

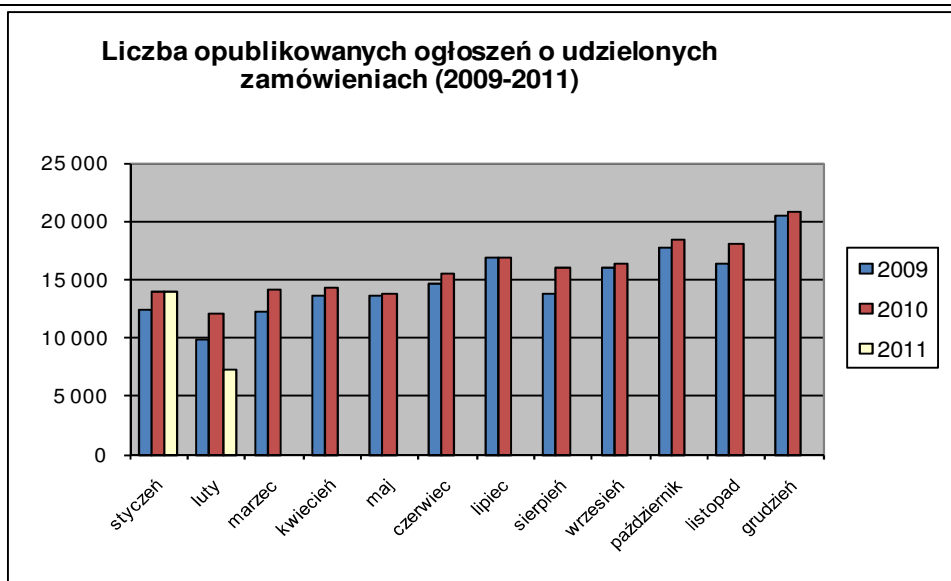
Większość z **16.998** postępowań prowadzonych było w trybie **przetargu nieograniczonego**, co stanowiło **98,92%**. Pozostałe stosowane tryby to: **przetarg ograniczony – 0,46%**, **negocjacje z ogłoszeniem – 0,31%**, **dialog konkurencyjny – 0,04%**, **licytacja elektroniczna – 0,18%**, **konkurs – 0,09%**.

W roku 2011, jak dotąd opublikowano 1 ogłoszenie dotyczące **ustanowienia dynamicznego systemu zakupów**, opublikowano **18** ogłoszeń dotyczących **zawarcia umowy ramowej** oraz **4** ogłoszenia dotyczące **koncesji na usługi**.



3. Od początku 2011 roku opublikowano **21.098 ogłoszeń o udzielonych zamówieniach i wynikach konkursu** (w analogicznym okresie roku 2010 opublikowano 23.160 ogłoszeń).

Zamówienia publiczne w roku 2011 na podstawie ogłoszeń opublikowanych w Biuletynie Zamówień Publicznych (stan na dzień 20 lutego 2011 roku)



Większość zamówień ogłaszanych w BZP udzielono w trybie **przetargu nieograniczonego**, co stanowiło **68,15%**. Poniżej szczegółowa struktura trybów w jakich udzielono zamówień w roku 2011:

Tryb zamówienia	Odsetek
przetarg nieograniczony	68,15%
przetarg ograniczony	0,30%
negocjacje z ogłoszeniem	0,08%
dialog konkurencyjny	0,02%
negocjacje bez ogłoszenia	0,19%
zamówienie z wolnej ręki	27,20%
zapytanie o cenę	3,89%
licytacja elektroniczna	0,12%
Konkurs	0,05%
Razem	100,00%

Na podstawie danych z BZP przygotował:
Departament Informacji, Edukacji i Analiz Systemowych

Warszawa, dnia 21.02.2011 r.